

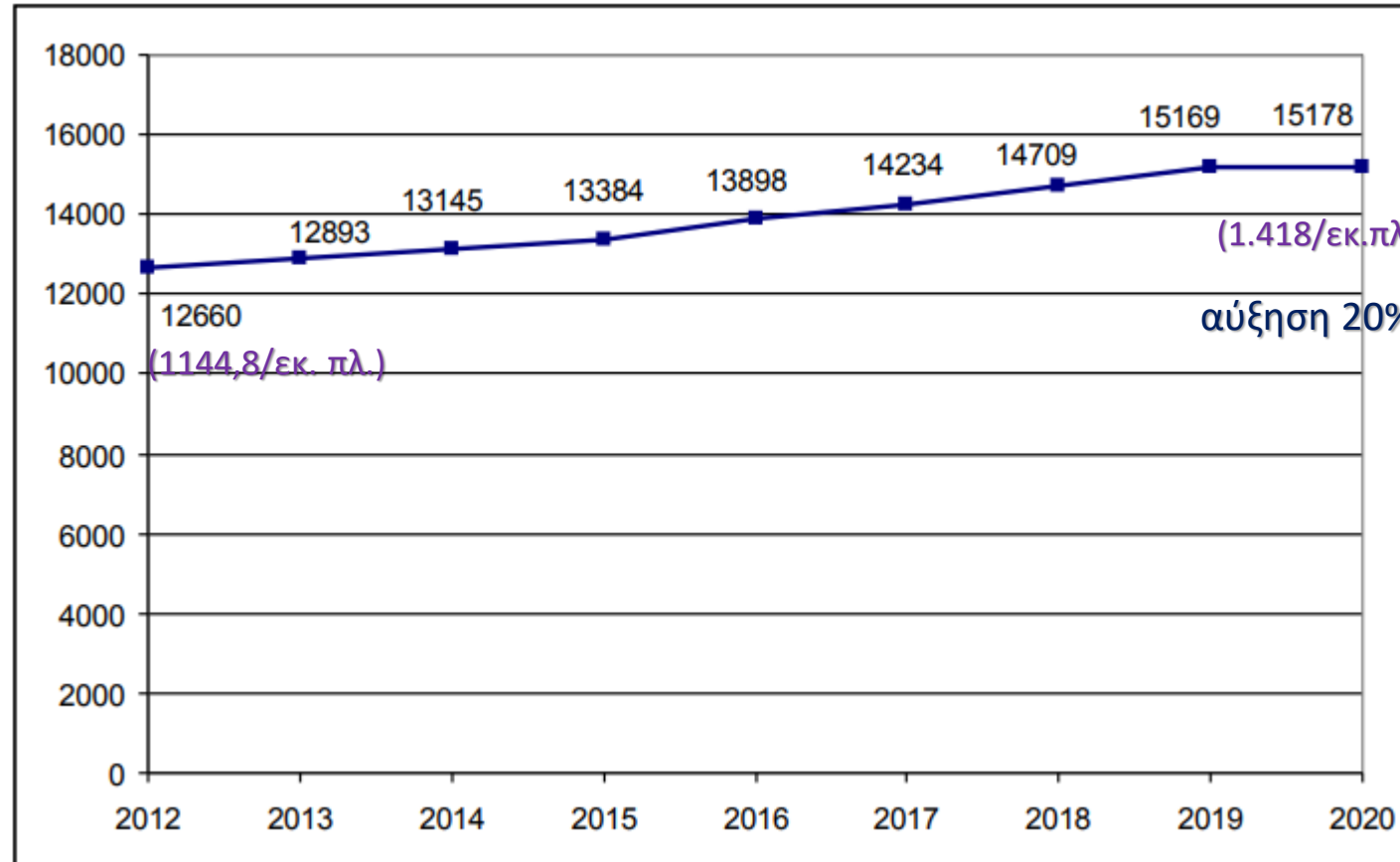
# ΕΞΩΝΕΦΡΙΚΗ ΚΑΘΑΡΣΗ: ΕΠΙΔΗΜΙΟΛΟΓΙΚΑ ΔΕΔΟΜΕΝΑ – ΣΥΓΚΡΙΤΙΚΑ ΣΤΟΙΧΕΙΑ

ΜΟΥΣΤΑΚΑΣ ΓΕΩΡΓΙΟΣ

ΝΕΦΡΟΛΟΓΟΣ

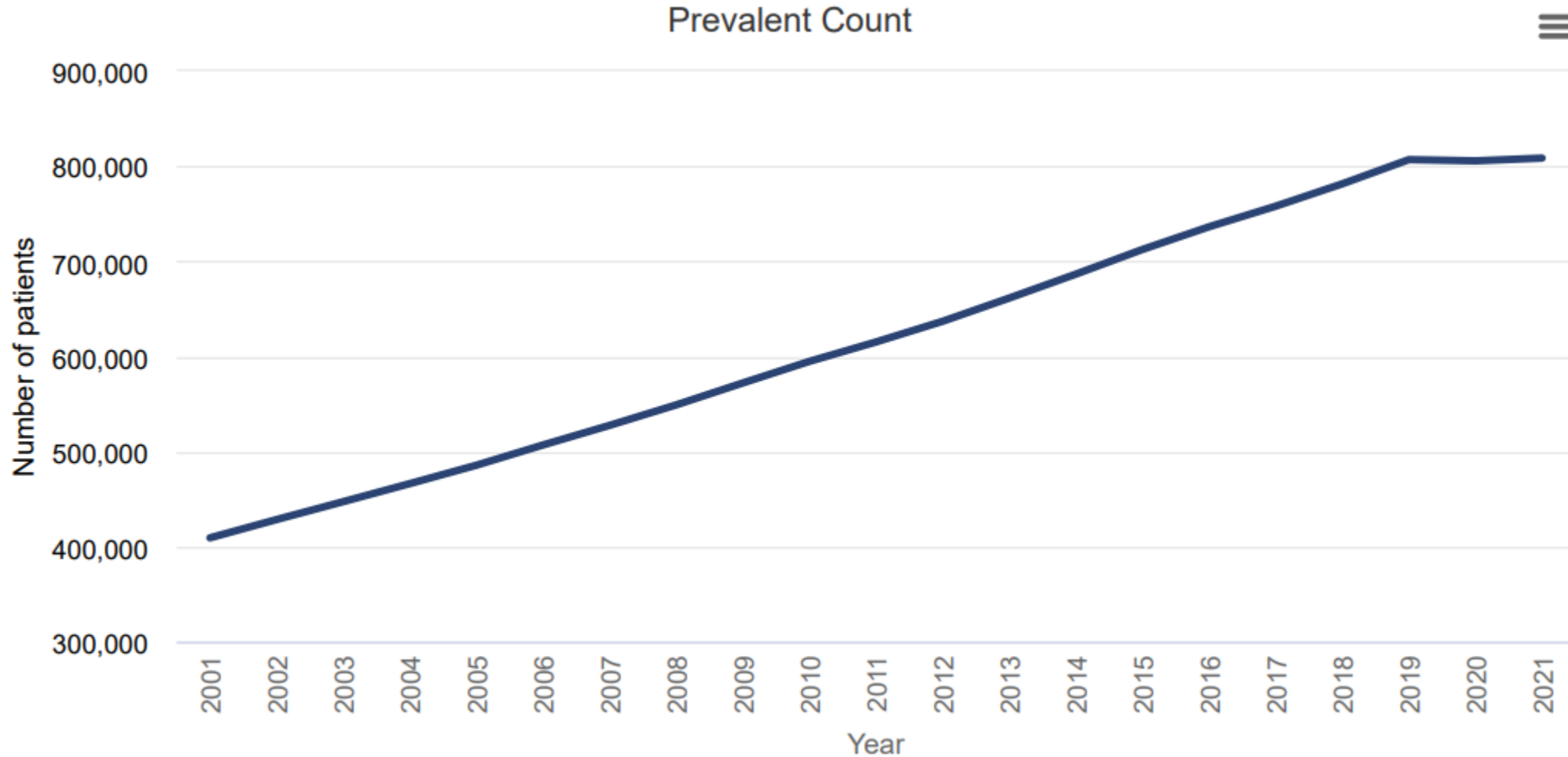
ΓΝΑ «Γ. ΓΕΝΝΗΜΑΤΑΣ

# ΕΞΕΛΙΞΗ ΣΥΝΟΛΙΚΟΥ ΑΡΙΘΜΟΥ ΑΣΘΕΝΩΝ ΣΕ ΘΥΝΛ ΑΝΑ ΕΤΟΣ (2012-2020)



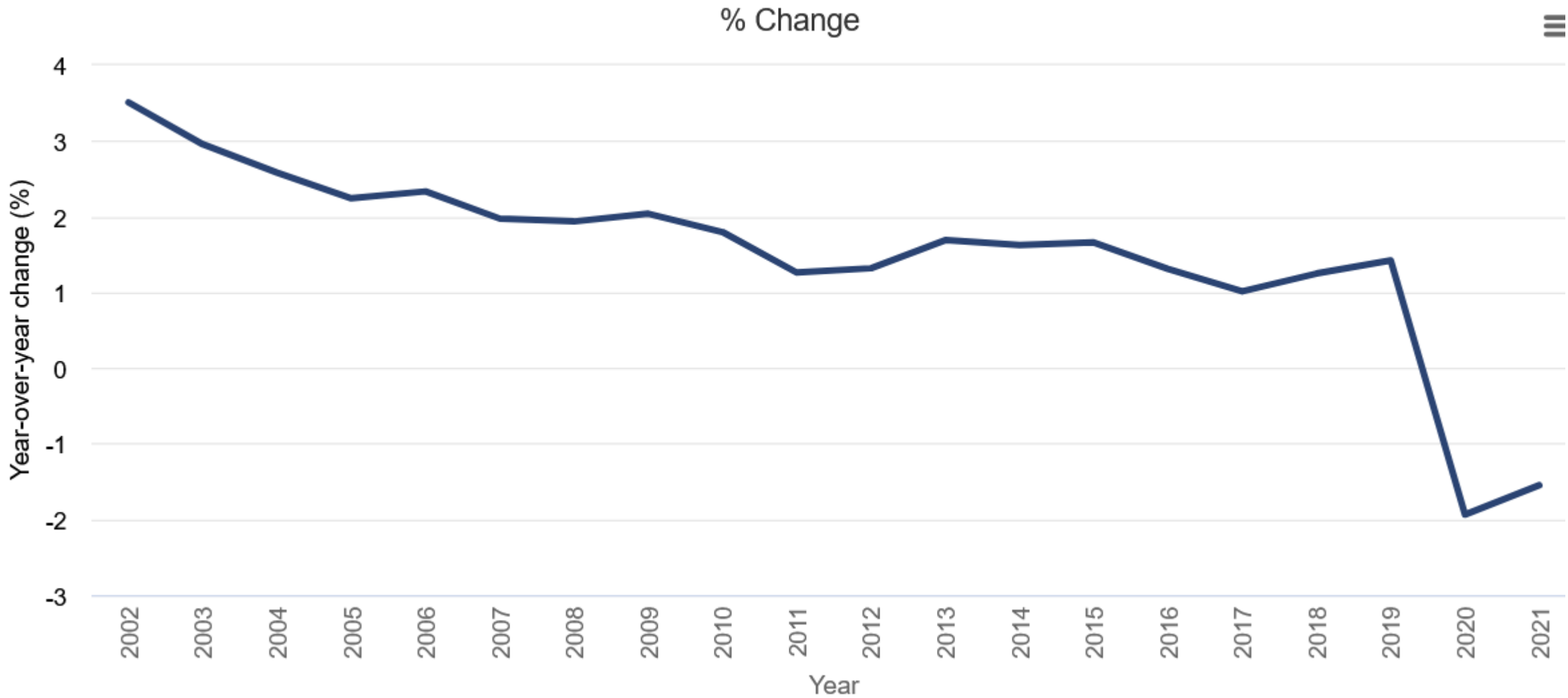
31/3/2024: 15.424

# ΣΥΝΟΛΟ ΑΣΘΕΝΩΝ ΥΠΟ ΘΥΝΛ ΣΤΙΣ ΗΠΑ, 2001-2021, (USRDS)



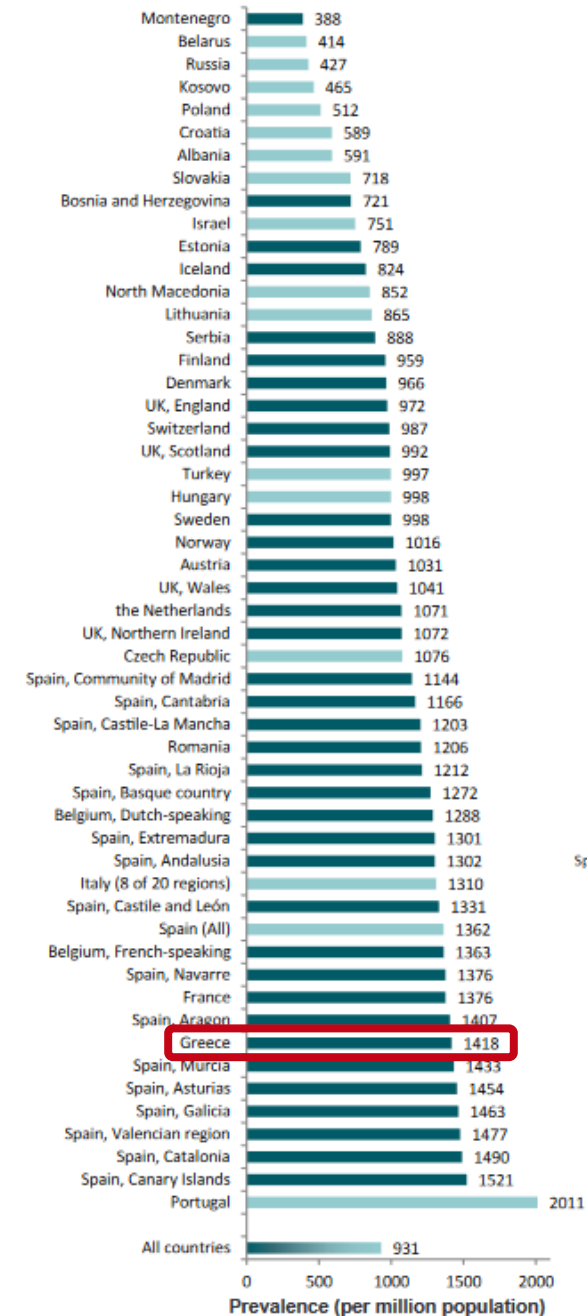
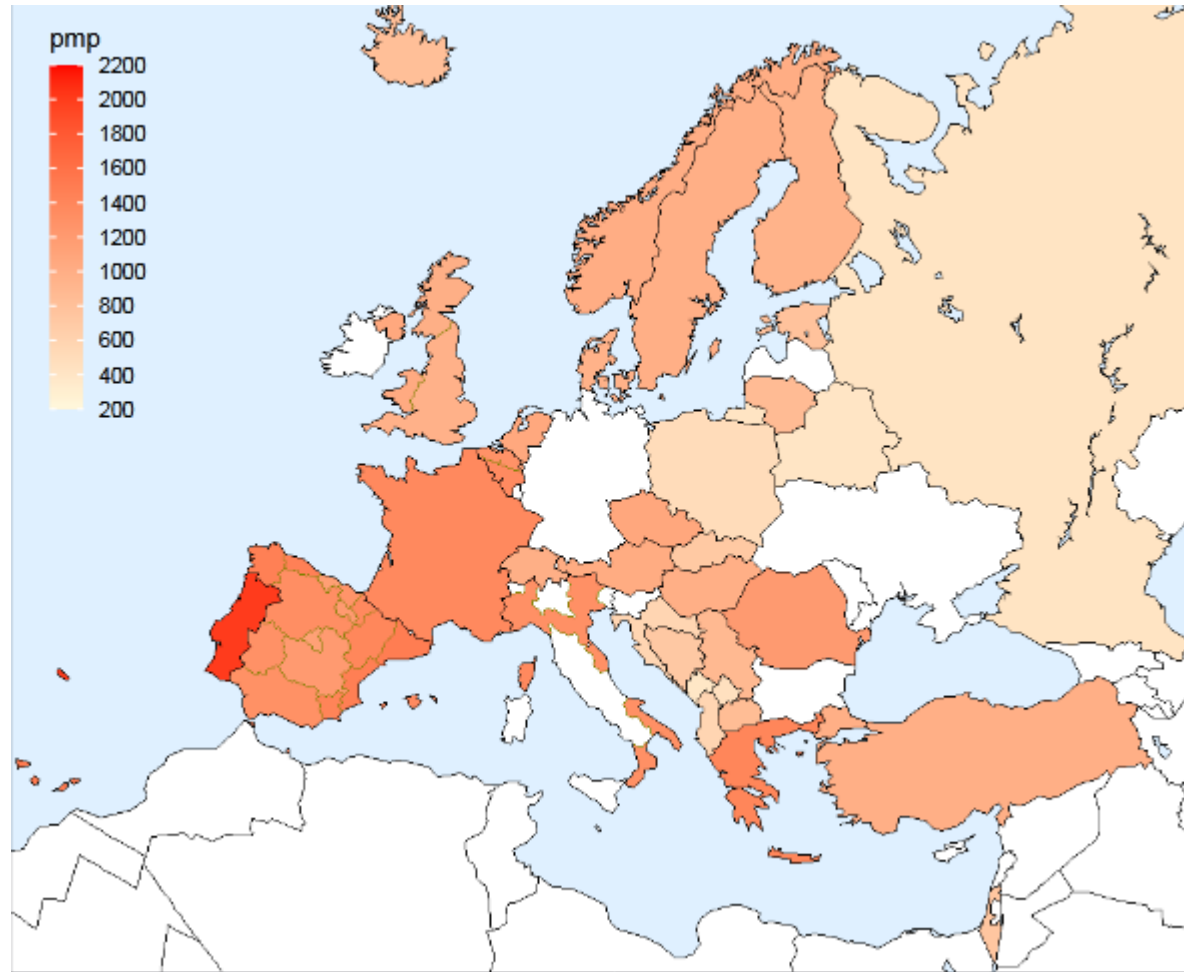
The number of individuals with prevalent ESRD decreased for the first time in 2020, to 806.629 from 806.939 in 2019. The count increased slightly in 2021 to 808,536

# ΣΥΝΟΛΟ ΑΣΘΕΝΩΝ ΥΠΟ ΘΥΝΛ ΣΤΙΣ ΗΠΑ, 2001-2021, (USRDS)



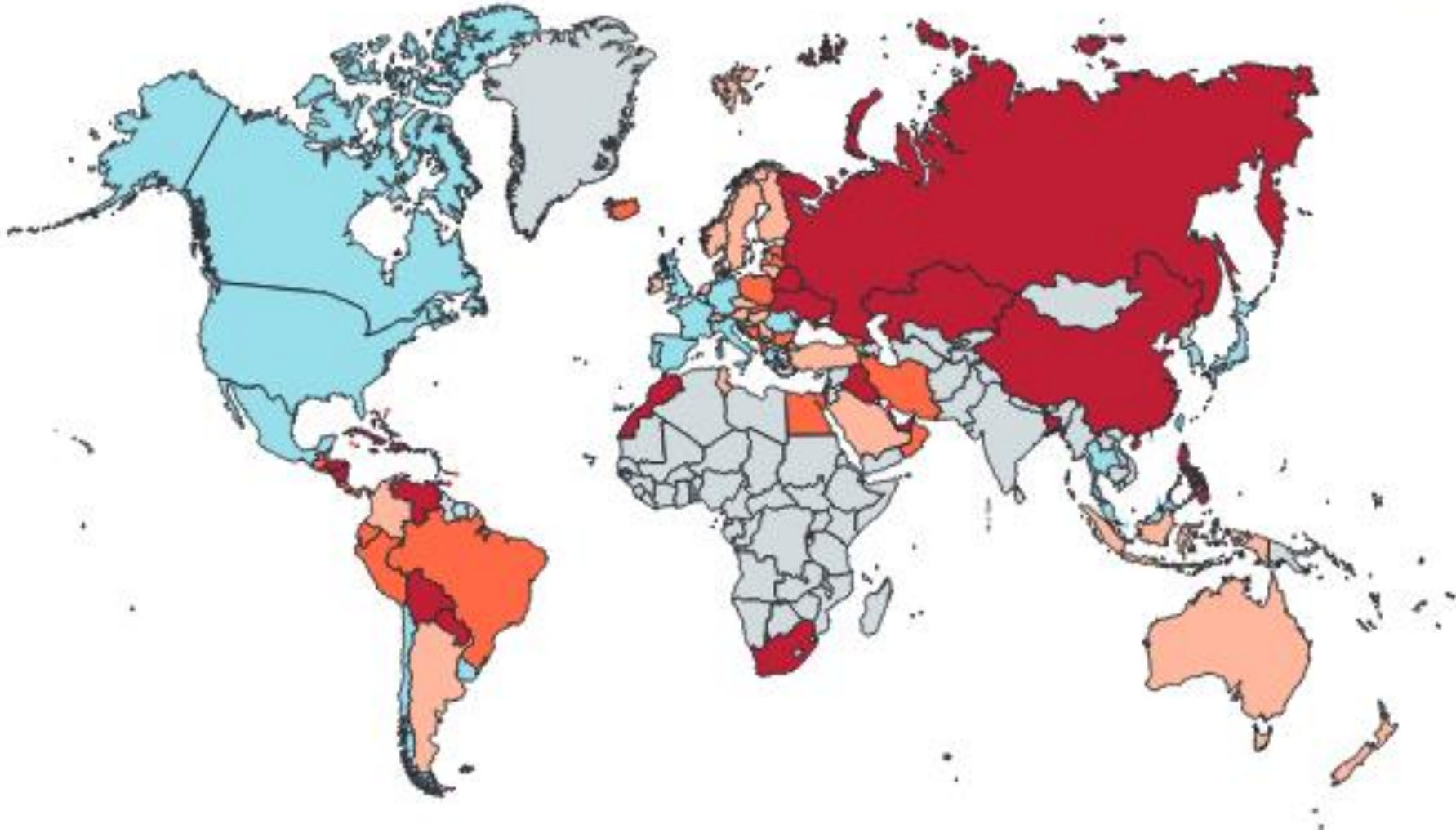
The prevalence of ESRD declined further in 2021 to 2219 pmp, a decrease of 3.5% since its peak in 2019

# ΣΥΝΟΛΟ ΑΣΘΕΝΩΝ ΥΠΟ ΘΥΝΛ ΑΝΑ ΕΚΑΤΟΜΜΥΡΙΟ ΠΛΗΘΥΣΜΟΥ ΚΑΙ ΧΩΡΑ, ERA REGISTRY (2020)

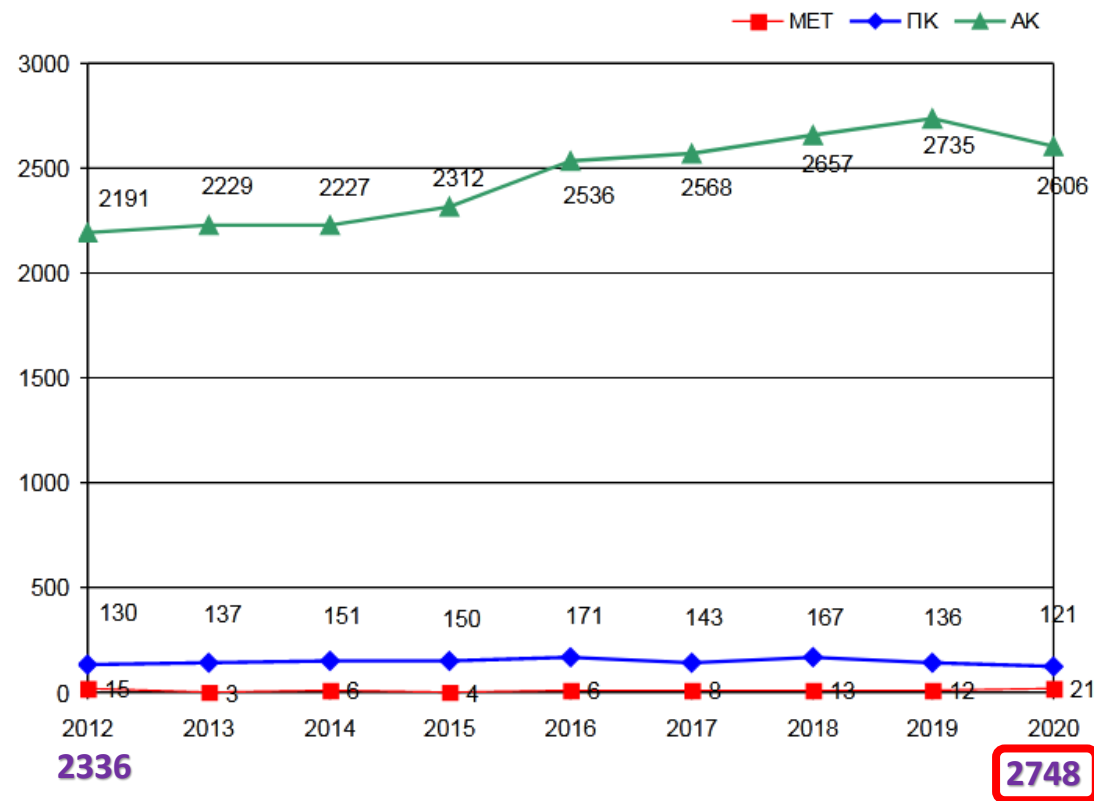
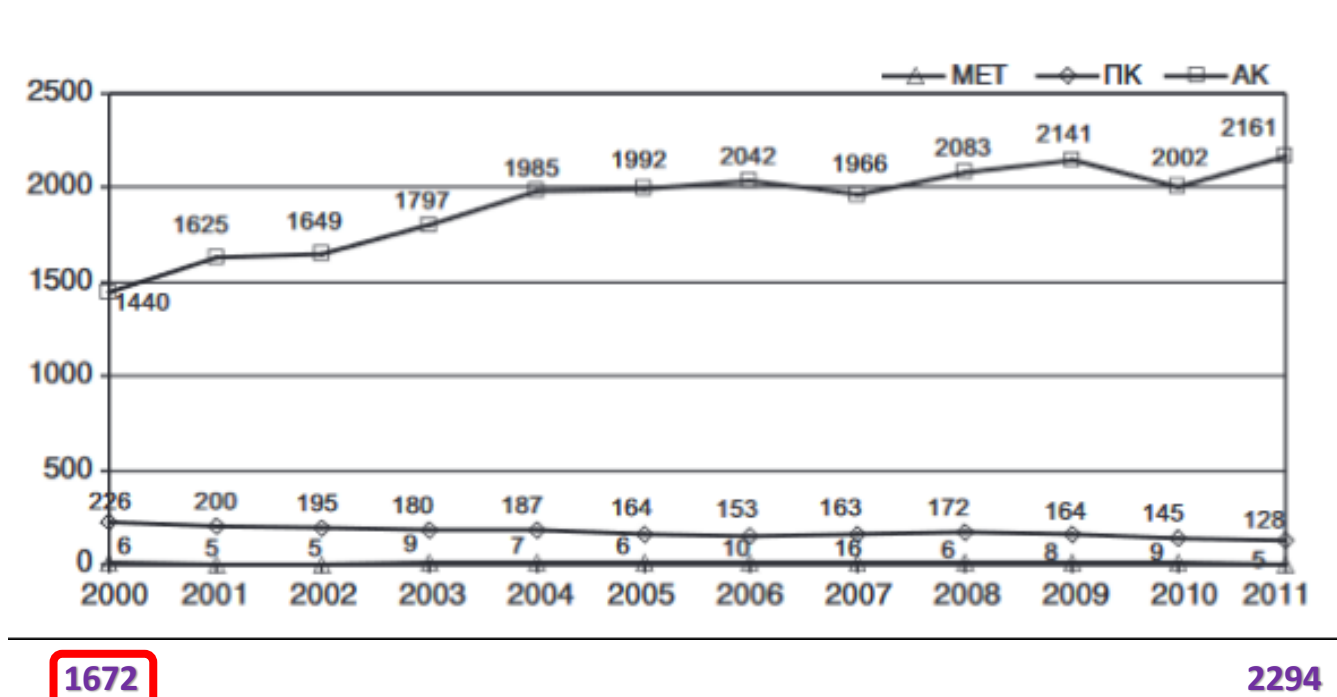


# Global prevalence of treated kidney failure

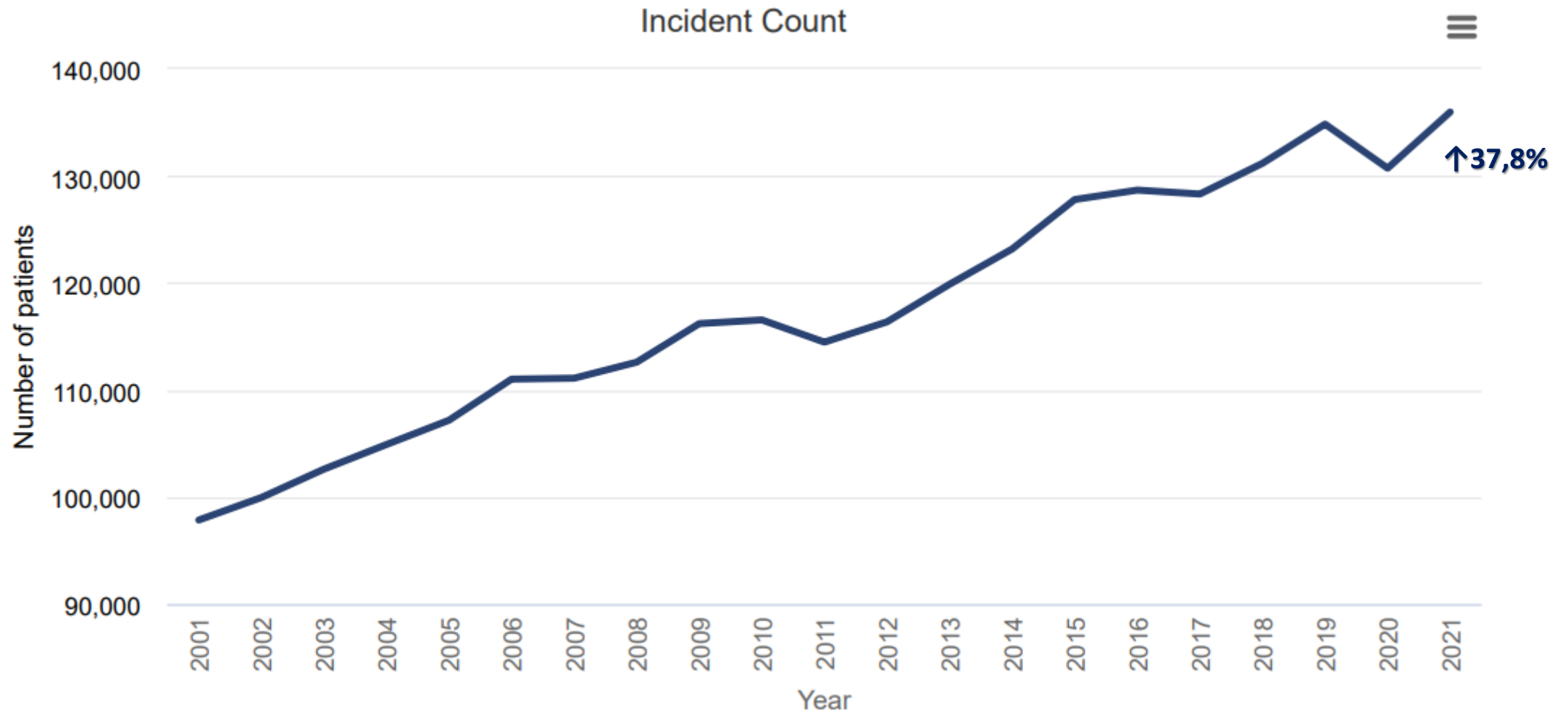
■ <556.0 pmp   ■ 556.0–822.7 pmp   ■ 822.8–1113.9 pmp   ■ ≥1114.0 pmp   ■ Data not reported



# ΑΡΙΘΜΟΣ ΝΕΩΝ ΑΣΘΕΝΩΝ ΑΝΑ ΕΤΟΣ (2000-2020)



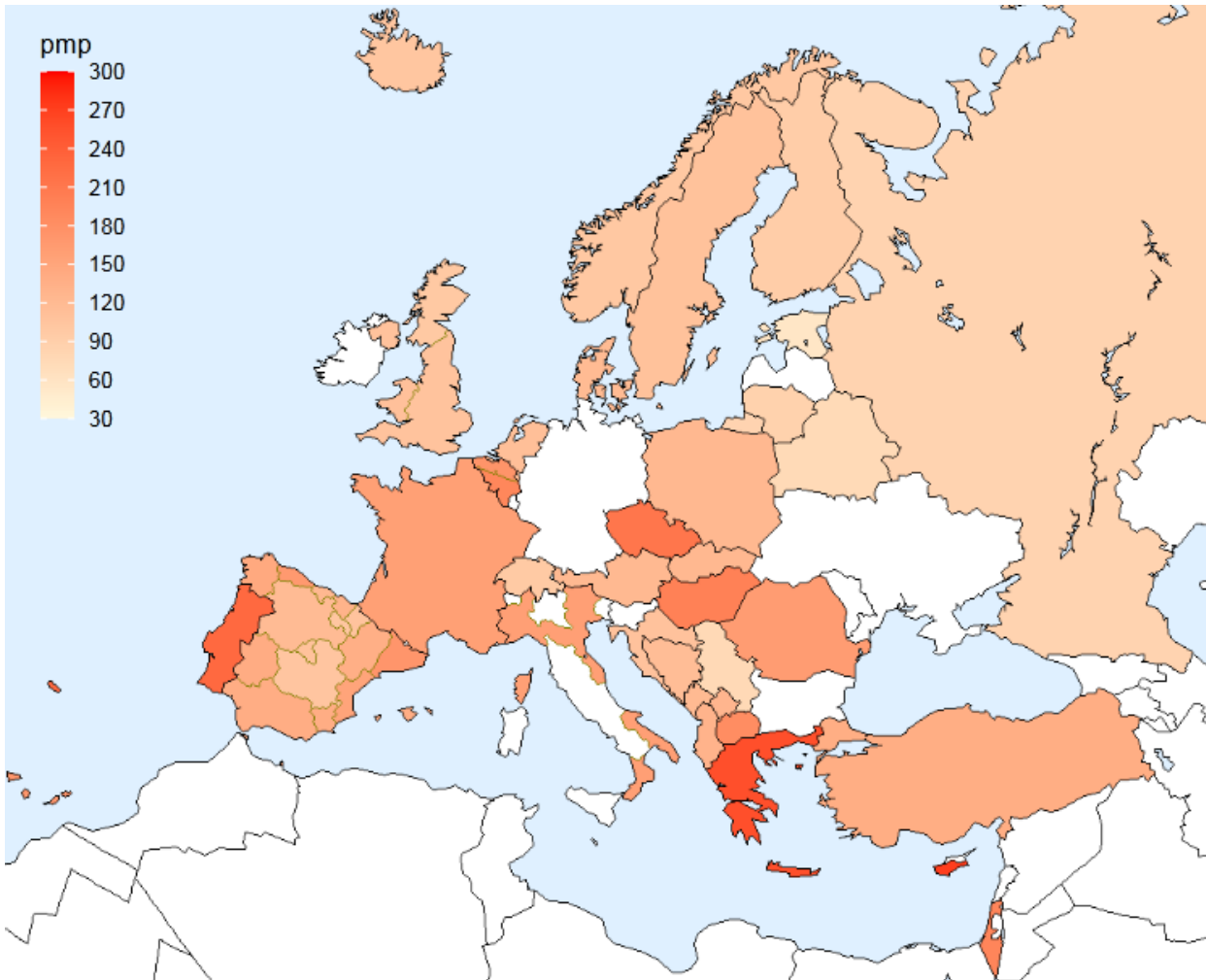
# ΝΕΟΙ ΑΣΘΕΝΕΙΣ ΣΕ ΘΥΝΑ ΣΤΙΣ ΗΠΑ 2001-2021, (USRDS)



Between 2001 and 2019, the count of patients with newly registered ESRD increased from 97,856 to 134,837. This represents an increase of 37.8%. In 2020, the incident ESRD count decreased by 3.1%. In 2021, the incident count sharply increased to 135,972



# ΝΕΟΙ ΑΣΘΕΝΕΙΣ ΤΟ 2020 ΣΤΟ ERA REGISTRY

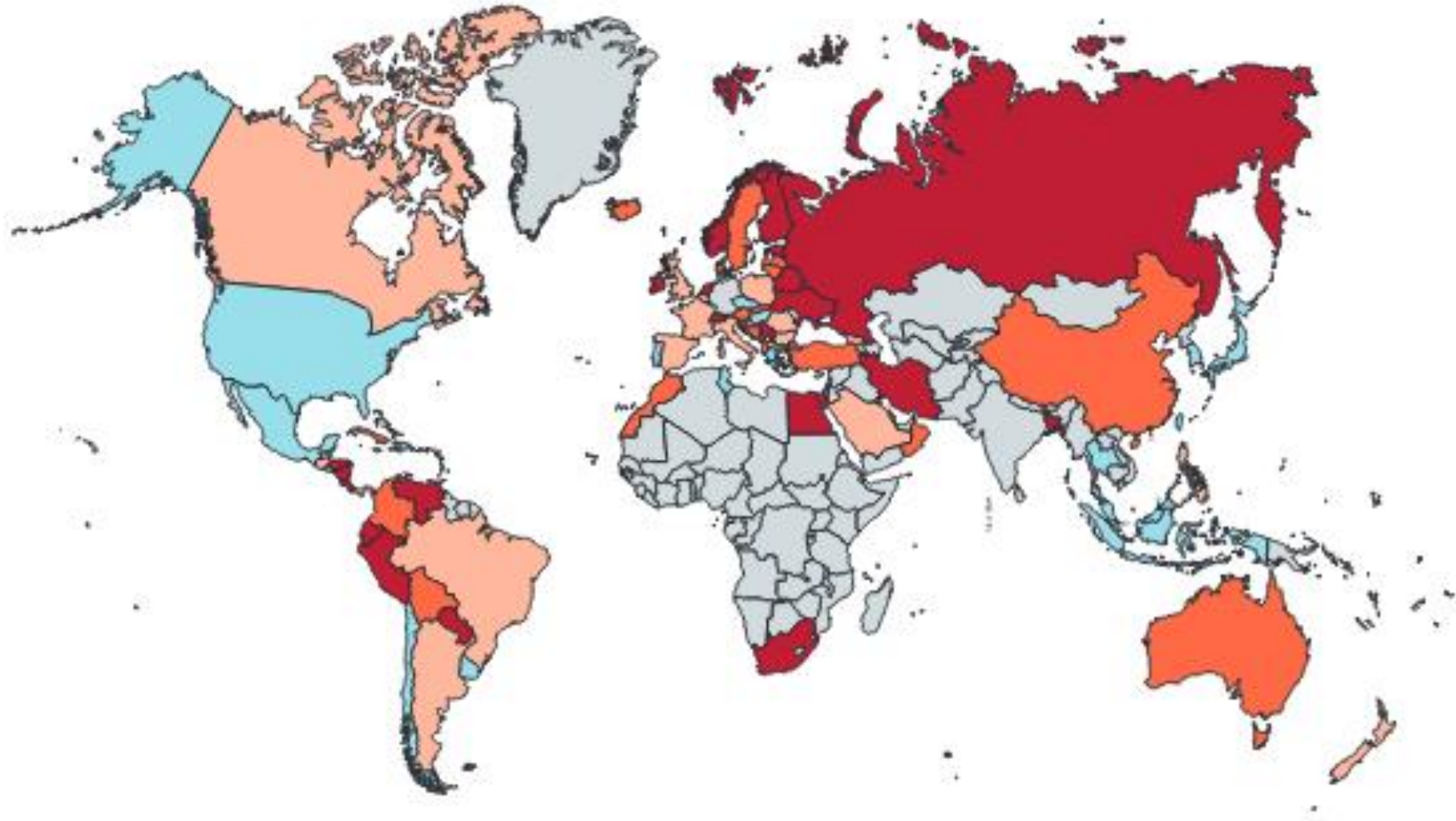


**Στο ERA το 2021 οι νέες εντάξεις σε ΘΥΝΑ ήταν 145 pmp**  
**Το 2020 ήταν 128 pmp**



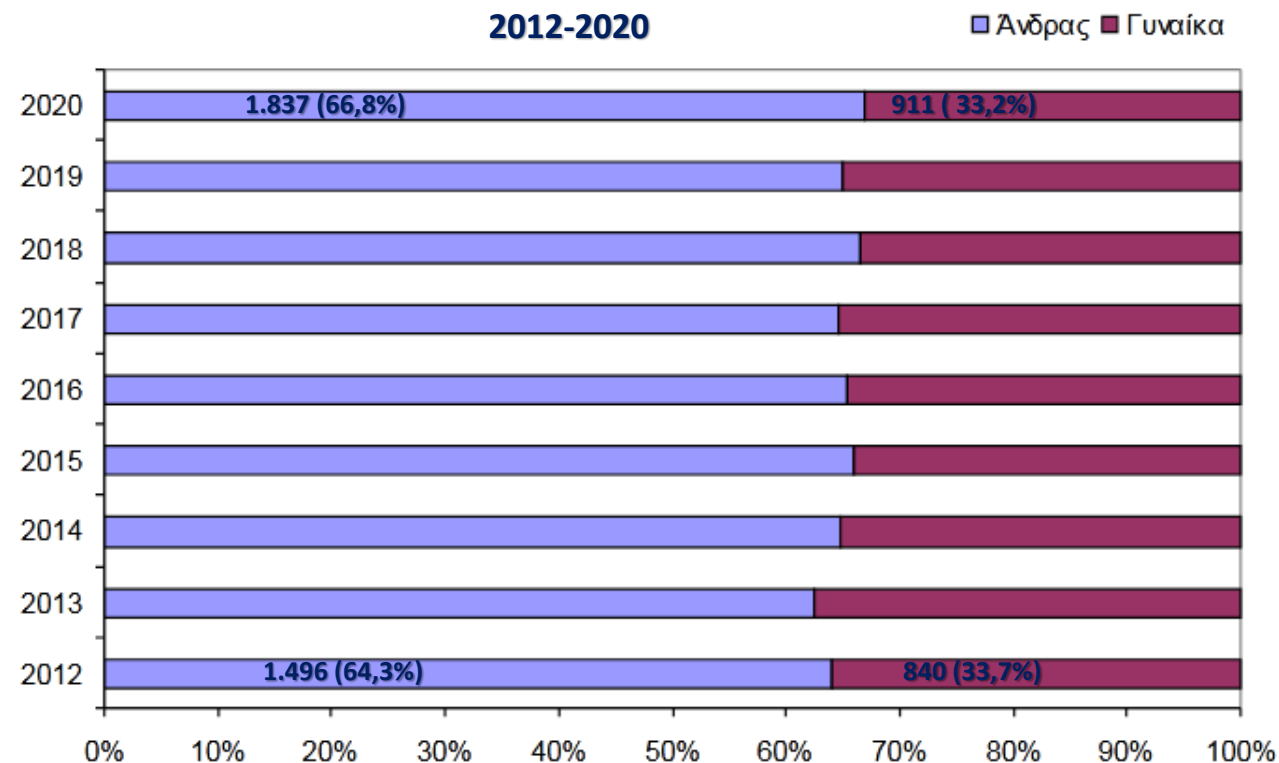
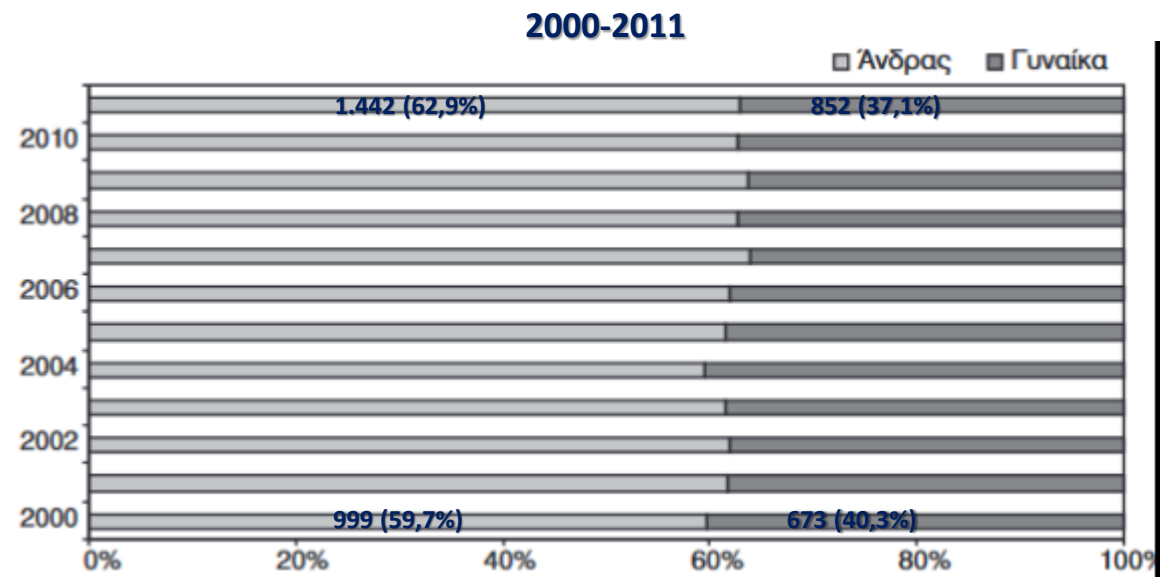
# ISN Global Kidney Health Atlas | 2024

■ <107.0 pmp   ■ 107.0-145.4 pmp   ■ 145.5-212.4 pmp   ■ ≥212.5 pmp   ■ Data not reported



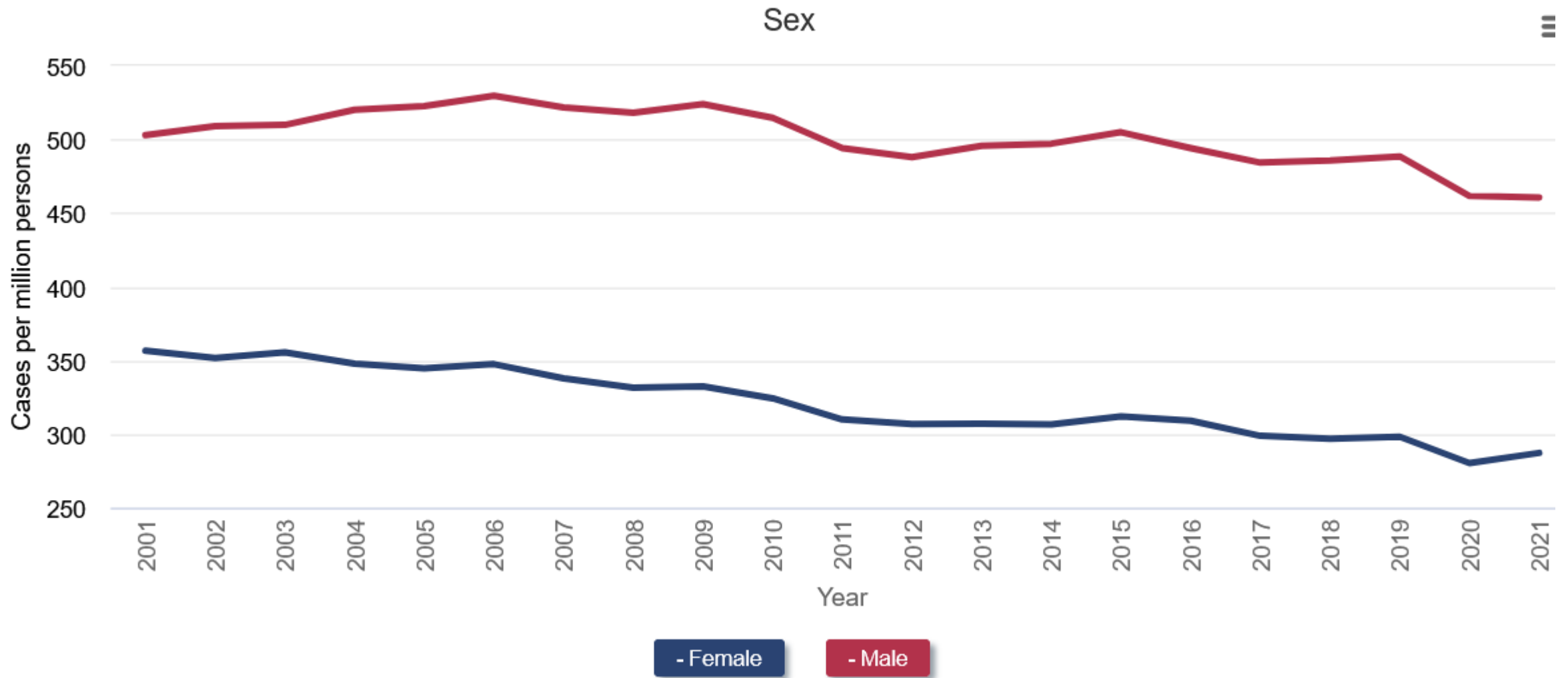
Global incidence of treated kidney failure

# ΝΕΟΙ ΑΣΘΕΝΕΙΣ (%) ΣΕ ΘΥΝΑ ΑΝΑ ΦΥΛΟ ΚΑΙ ΕΤΟΣ (2020-2022)

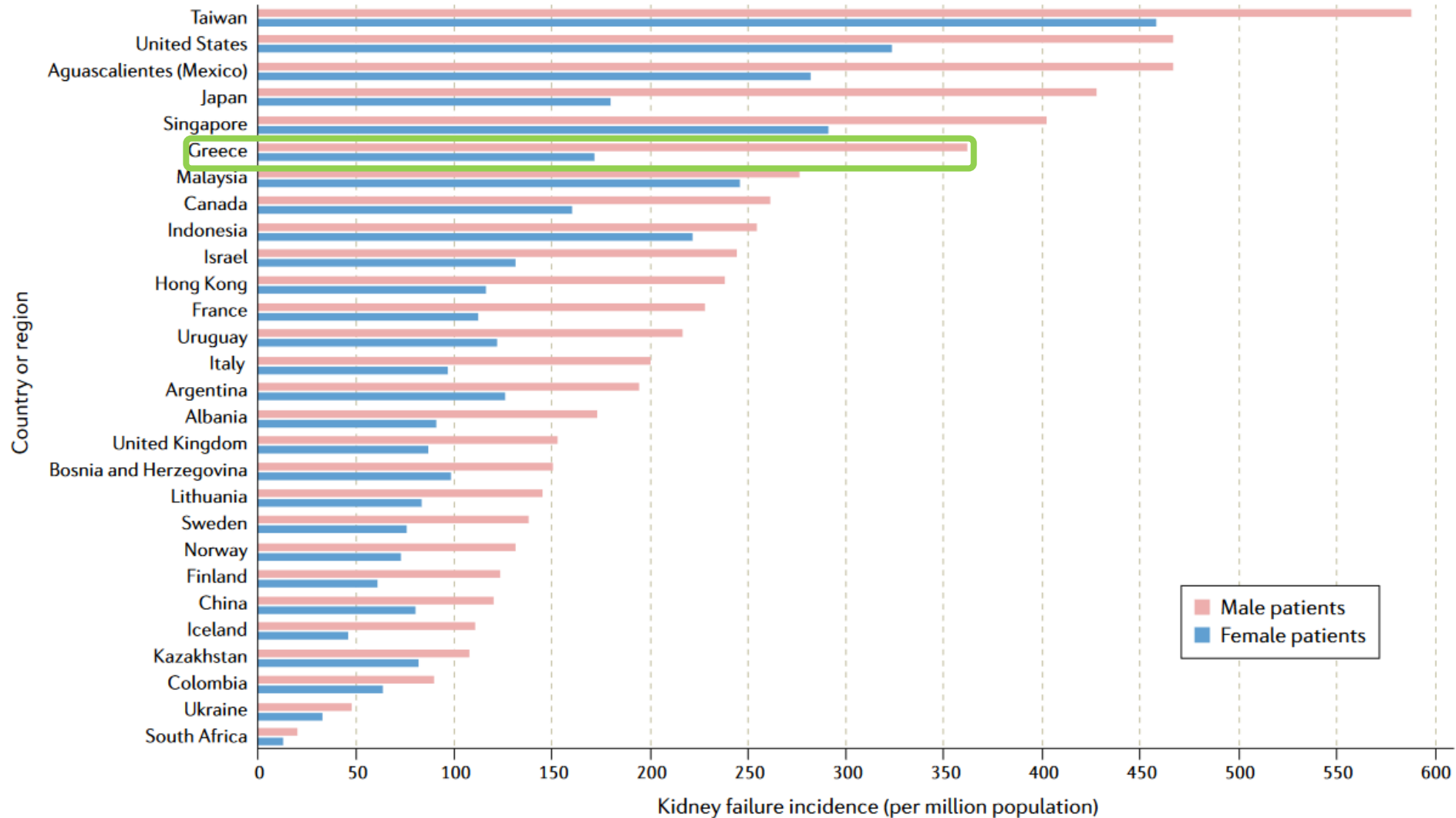


**ERA Registry 2021: Άνδρες 64%**

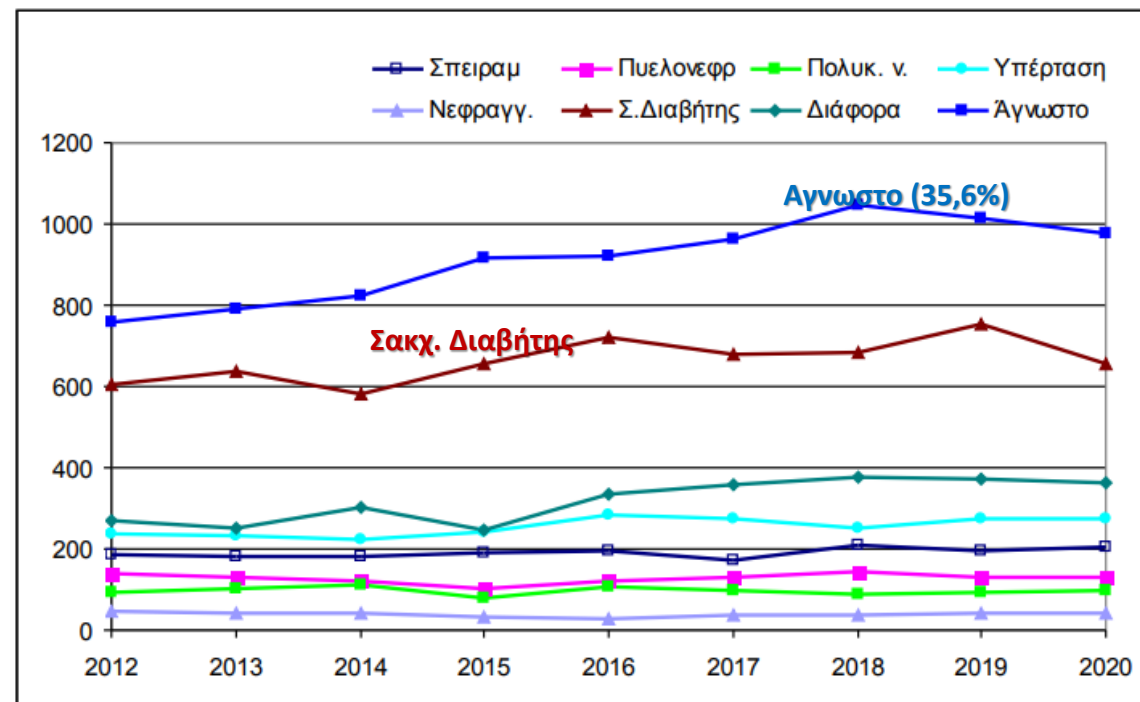
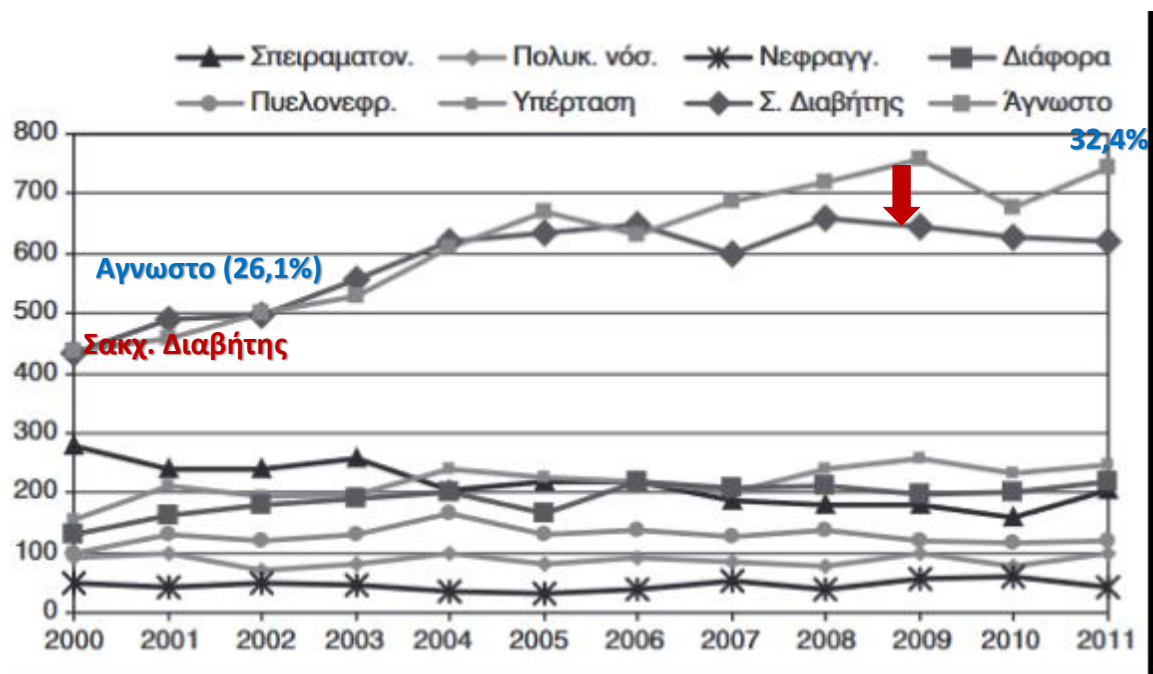
# ΝΕΟΙ ΑΣΘΕΝΕΙΣ ΣΕ ΘΥΝΑ ΑΝΑ ΦΥΛΟ ΚΑΙ ΕΤΟΣ ΣΤΙΣ ΗΠΑ (USRDS)



# Incidence of treated kidney failure by sex in different countries or regions (2018)



# ΝΕΟΙ ΑΣΘΕΝΕΙΣ ΣΕ ΘΥΝΛ ΑΝΑ ΟΜΑΔΕΣ ΑΙΤΙΩΝ ΧΝΝ ΚΑΙ ΕΤΟΣ (2012-2020)

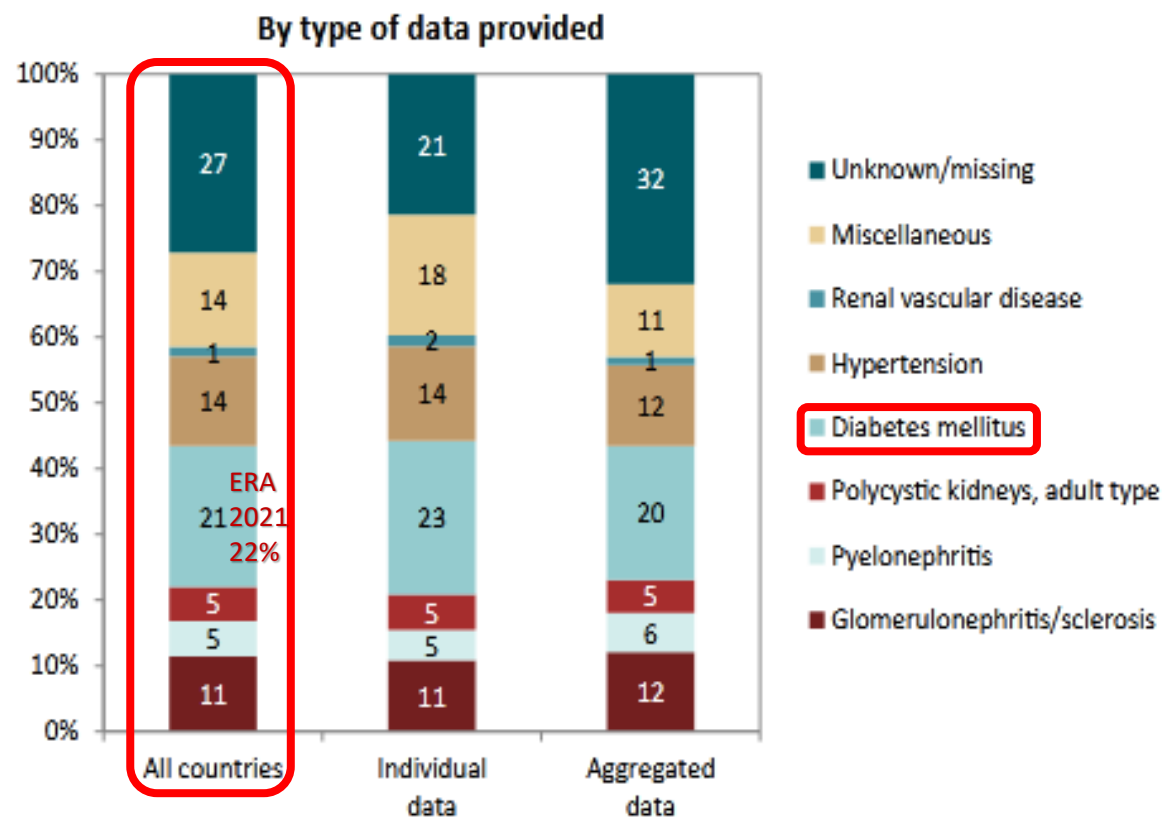
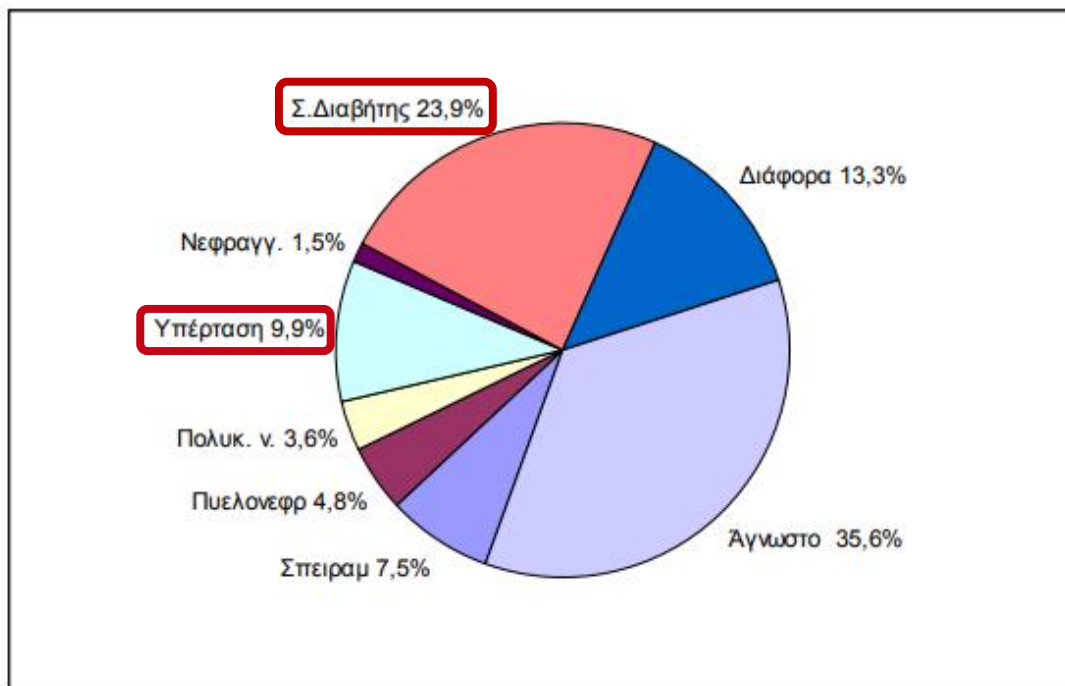


ΝΕΟΕΝΤΑΣΣΟΜΕΝΟΙ  
ΑΣΘΕΝΕΙΣ  
1672

2336

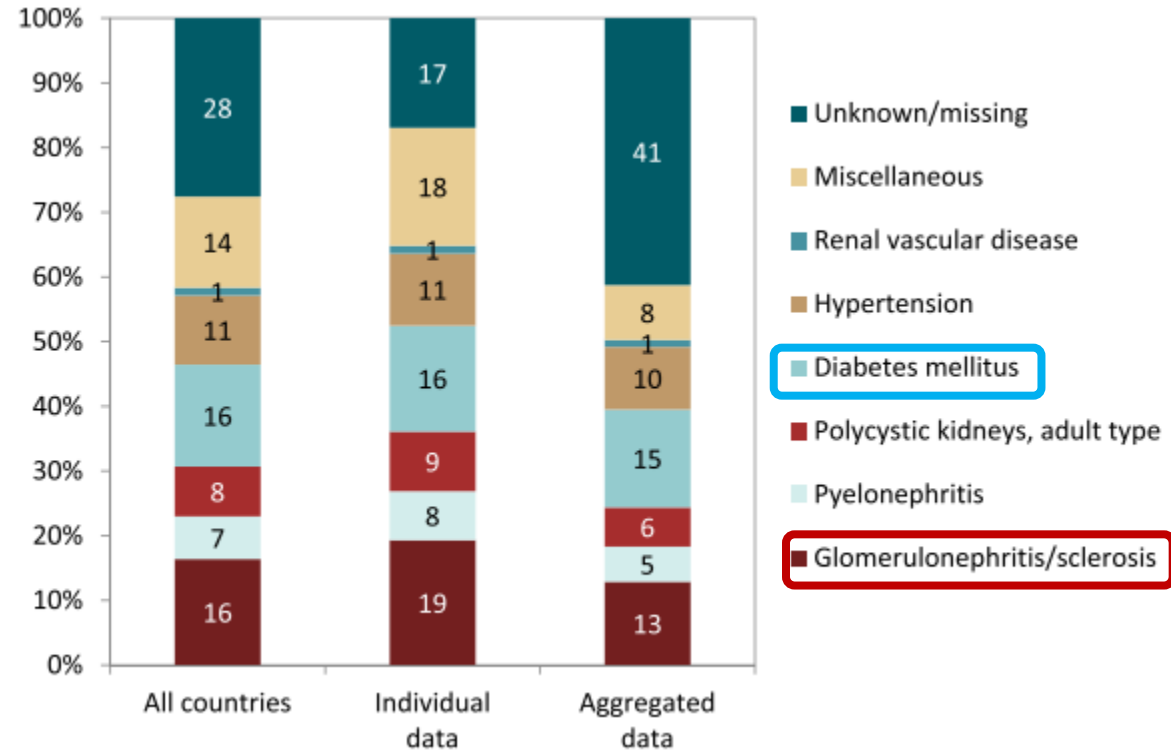
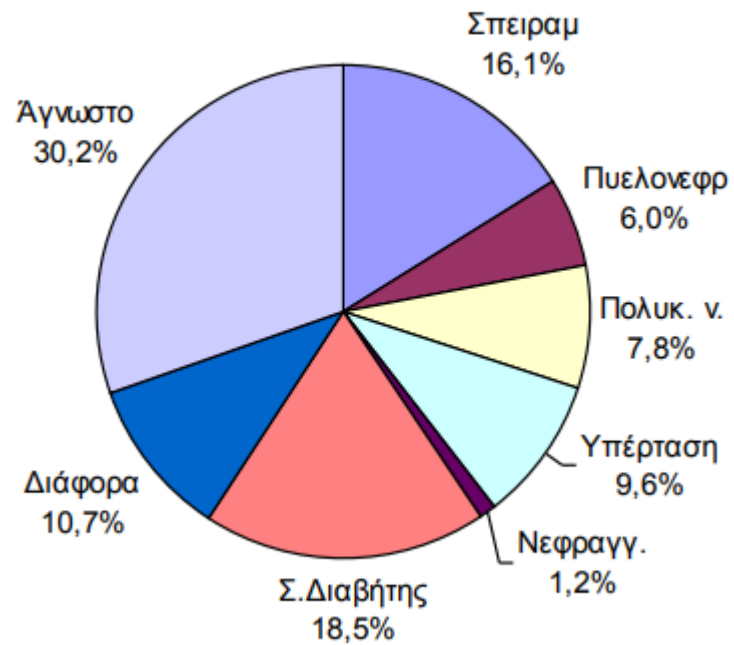
2748

# ΚΑΤΑΝΟΜΗ ΝΕΩΝ ΑΣΘΕΝΩΝ ΕΤΟΥΣ 2020 ΑΝΑ ΑΙΤΙΟ ΧΝΝ



ERA REGISTRY 2020

# ΣΥΝΟΛΟ ΑΣΘΕΝΩΝ: ΣΤΟΙΧΕΙΑ ΥΣΕ - ERA REGISTRY 2021

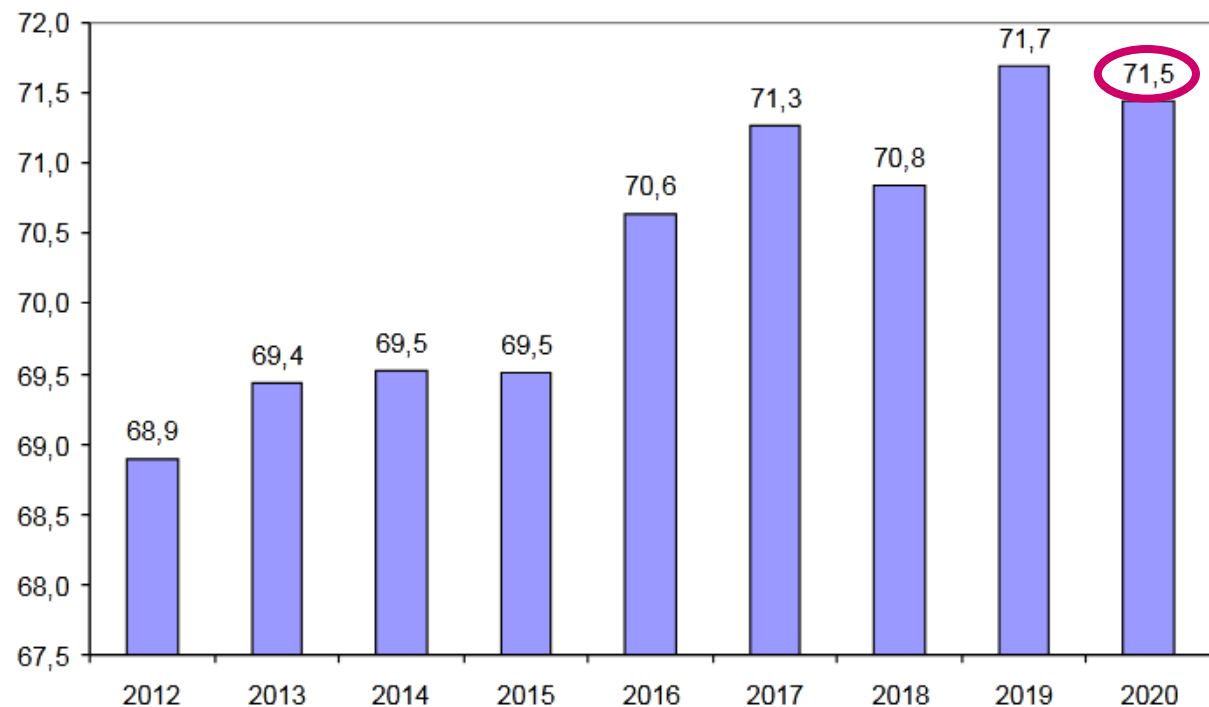
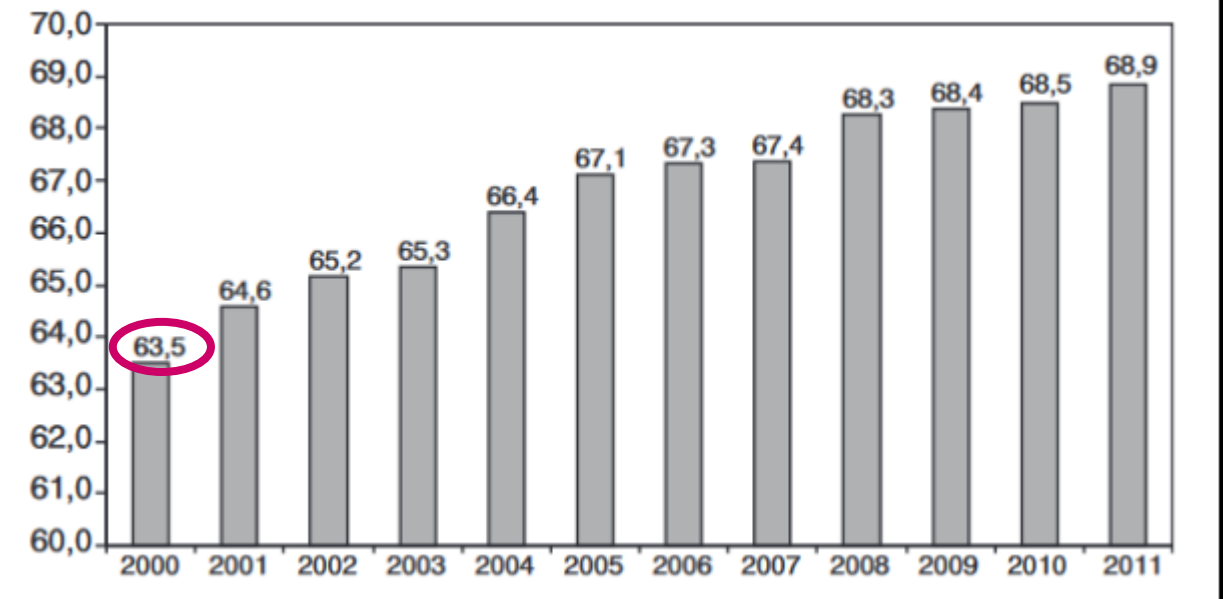


Σύνολο ασθενών έτους 2020, ανά ομάδα αιτίων ΧΝΝ

Distribution of primary renal disease by type of data provided for prevalent patients on KRT on 31 December 2021

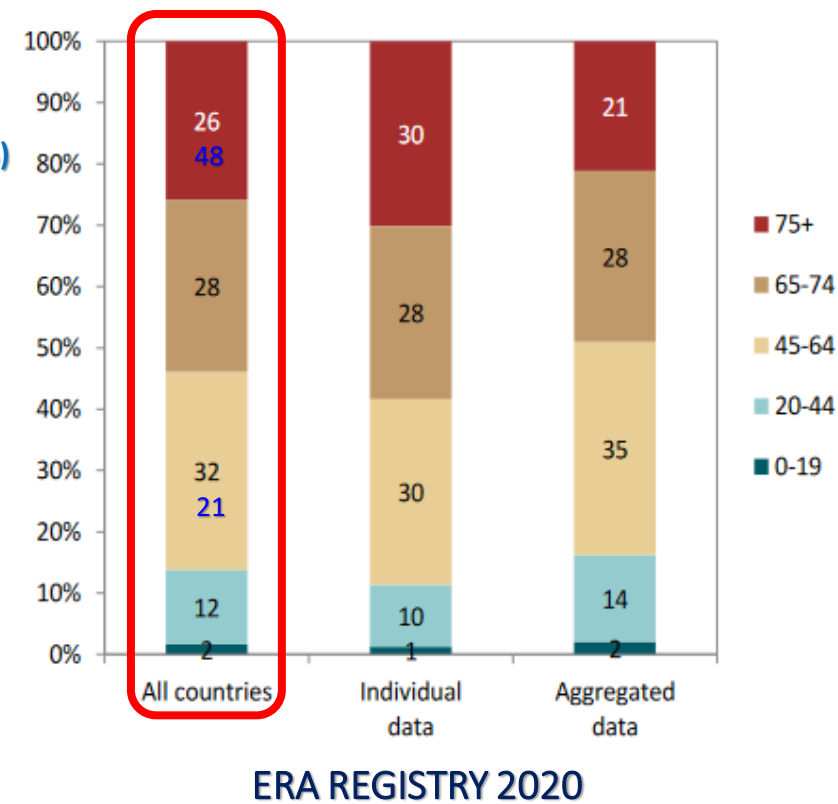
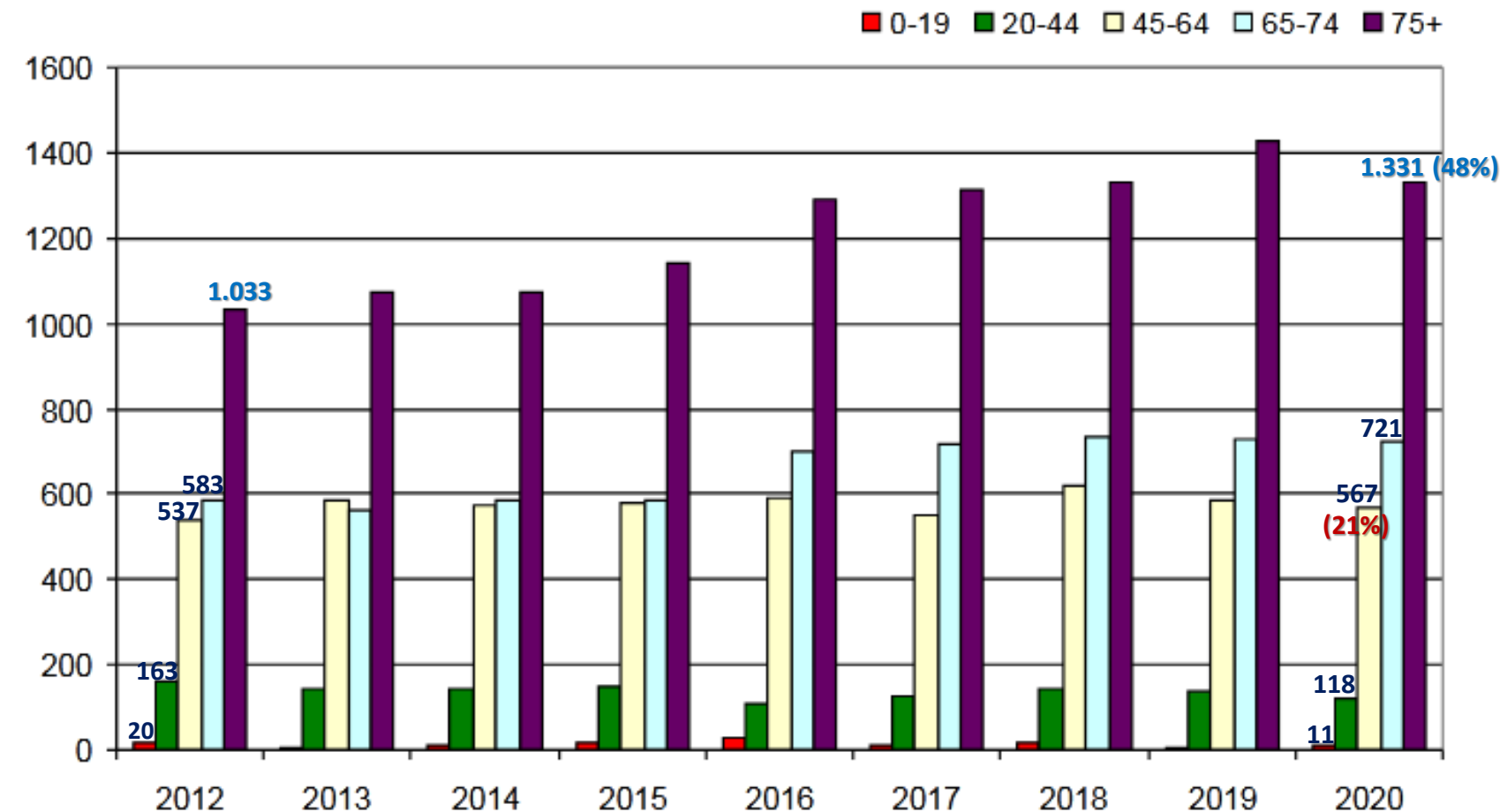


# ΜΕΣΗ ΗΛΙΚΙΑ ΝΕΩΝ ΑΣΘΕΝΩΝ ΣΕ ΘΥΝΑ ΚΑΤ' ΕΤΟΣ



ERA 2021: M.O.H. 68,2

# ΑΡΙΘΜΟΣ ΝΕΩΝ ΑΣΘΕΝΩΝ ΣΕ ΘΥΝΑ, ΑΝΑ ΟΜΑΔΕΣ ΗΛΙΚΙΩΝ, ΑΝΑ ΕΤΟΣ (2012-2020)



**ΝΕΕΣ ΕΝΤΑΞΕΙΣ ΑΙΜΟΚΑΘΑΙΡΟΜΕΝΩΝ ΗΛΙΚΙΑΚΗΣ ΟΜΑΔΑΣ 75+**

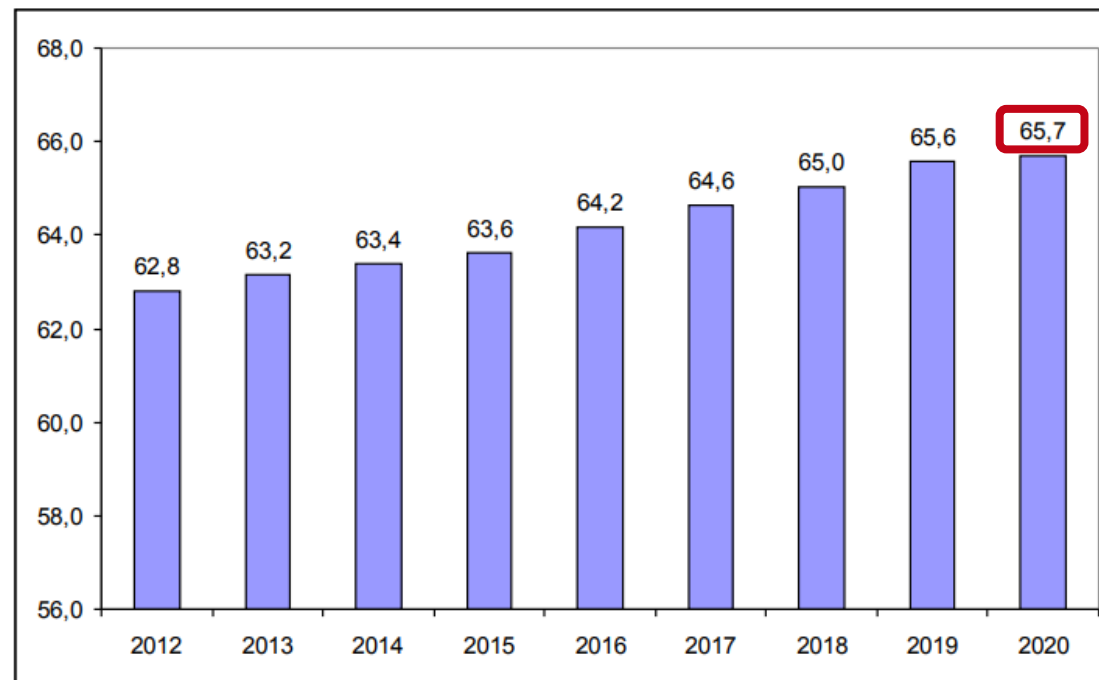
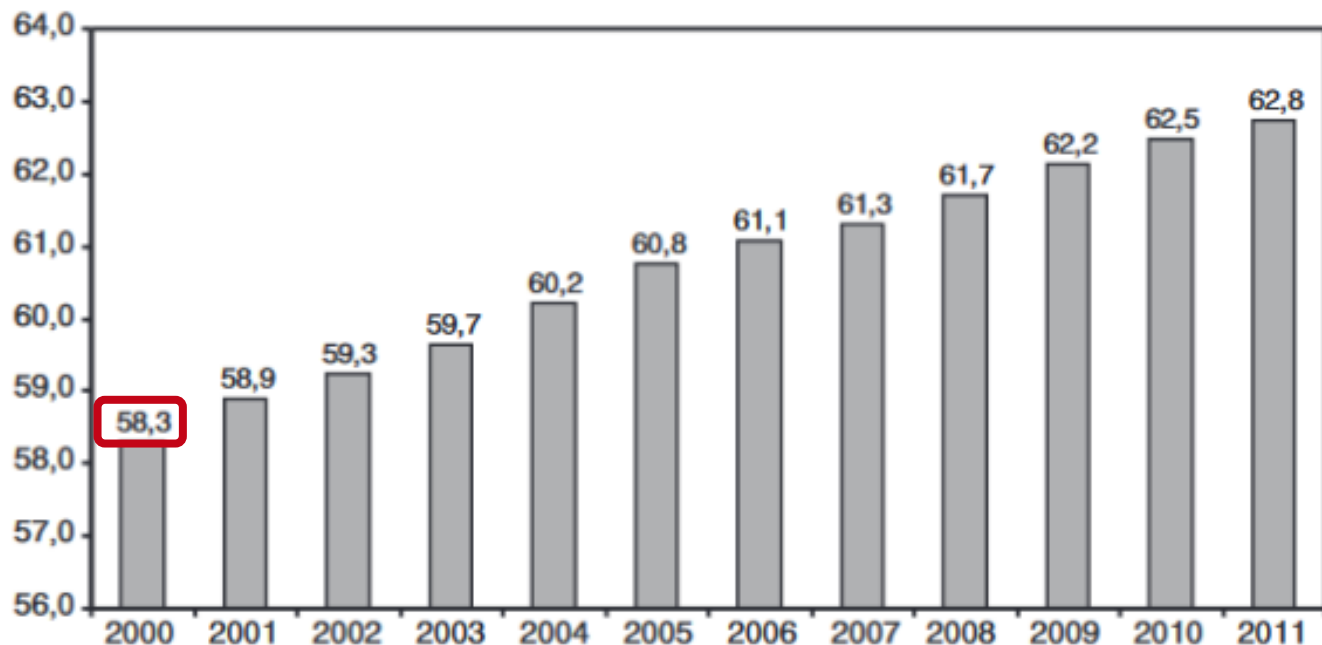
2020		2021		2022		2023		
75	102	75	97	75	113	75	87	
76	103	76	102	76	118	76	88	
77	76	77	85	77	95	77	95	
78	64	78	98	78	82	78	111	
79	73	79	82	79	77	79	100	
80	93	80	83	80	83	80	75	
81	92	81	107	81	75	81	81	
82	101	82	104	82	103	82	70	
83	98	83	98	83	103	83	86	
84	87	84	84	84	110	84	67	
85	95	85	92	85	84	85	75	
86	100	86	92	86	89	86	37	
87	77	87	78	87	68	87	43	
88	38	88	52	88	71	88	40	
89	45	89	69	89	56	89	44	
90	31	90	42	90	37	90	24	
91	18	91	34	91	47	91	13	
92	18	92	27	92	23	92	6	
93	7	93	15	93	14	93	6	
94	3	94	14	94	8	94	3	
95	7	95	5	95	4	95	2	
96	3	96	4	96	7	96	1	
98	1	97	3	97	1	98	1	
107	1	98	5	98	2	ΣΥΝΟΛΟ	1155	
ΣΥΝΟΛΟ	1231	44,60%	ΣΥΝΟΛΟ	1472	49,60%	ΣΥΝΟΛΟ	1470	50,60%
ΓΕΝ. ΣΥΝ.	2757		ΓΕΝ.ΣΥΝ.	2969		ΓΕΝ.ΣΥΝ.	2906	
Μ.Ο.Η.	71,5		Μ.Ο.Η.	71,9		Μ.Ο.Η.	72	
						ΓΕΝ. ΣΥΝ.	2521	
						Μ.Ο.Η.	70,4	

2022: 143, 4,9%

ERA 2021: Μ.Ο.Η. 68,2

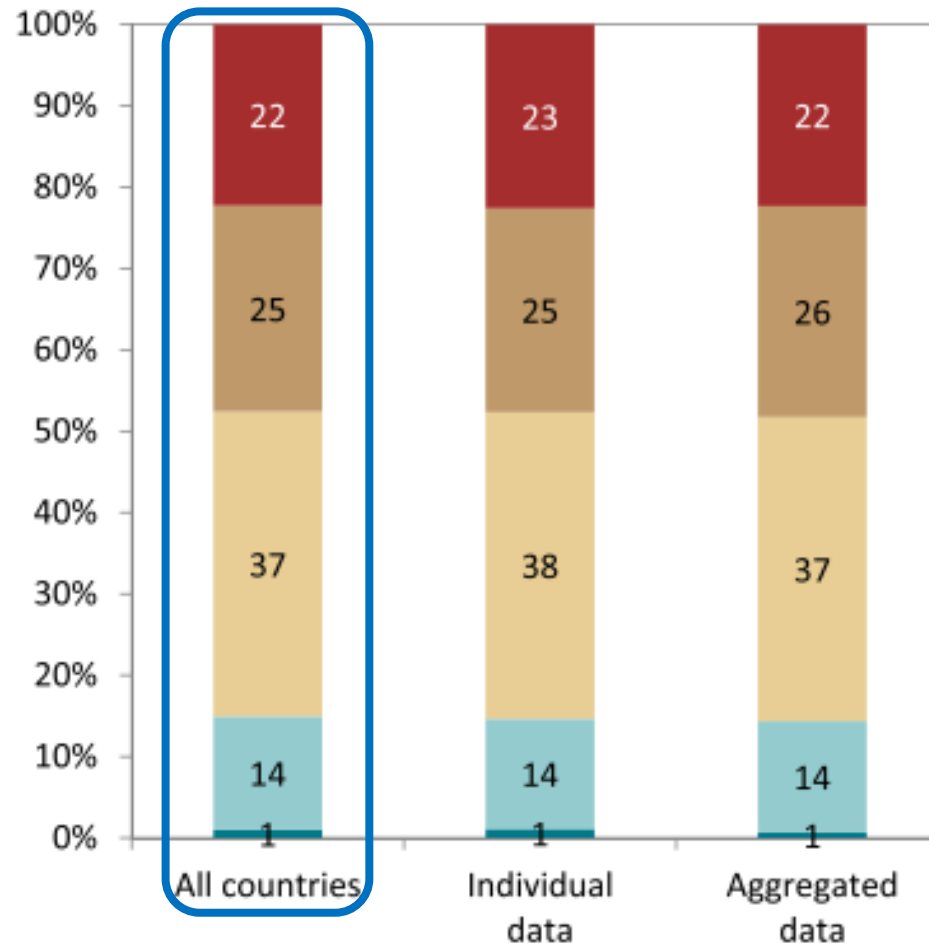
ΑΠΟ ΤΟ 2023 Η ΥΣΕ ΕΦΑΡΜΟΖΕΙ ΠΡΩΤΟΚΟΛΛΟ ΣΧΕΤΙΚΑ ΜΕ ΤΟΥΣ ΑΙΜΟΚΑΘΑΙΡΟΜΕΝΟΥΣ ΠΟΥ ΑΝΗΚΟΥΝ ΣΤΗΝ ΗΛΙΚΙΑΚΗ ΟΜΑΔΑ 85+, ΣΥΜΦΩΝΑ ΜΕ ΤΟ ΟΠΟΙΟ ΑΠΟΓΡΑΦΟΝΤΑΙ ΣΤΟ ΜΗΤΡΩΟ ΜΑΣ ΜΕΤΑ ΤΟ ΠΕΡΑΣ ΕΝΟΣ ΕΞΑΜΗΝΟΥ.ΣΕ ΑΥΤΟ ΟΦΕΙΛΕΤΑΙ Η ΜΕΙΩΣΗ ΤΟΥ ΑΡΙΘΜΟΥ ΥΠΕΡΗΛΙΚΩΝ ΚΑΤΑ ΤΟ ΕΤΟΣ 2023. ΑΠΟ ΤΗΝ ΑΡΧΗ ΤΟΥ ΕΤΟΥΣ 2024 ΥΠΑΡΧΟΥΝ ΣΕ ΕΚΚΡΕΜΟΤΗΤΑ 236 ΑΠΟΓΡΑΦΙΚΑ ΠΟΥ ΘΑ ΑΠΟΓΡΑΦΟΥΝ ΤΟΥΣ ΕΠΟΜΕΝΟΥΣ ΜΗΝΕΣ.

# ΜΕΣΗ ΗΛΙΚΙΑ ΣΥΝΟΛΟΥ ΑΣΘΕΝΩΝ ΣΕ ΘΥΝΛ, ΑΝΑ ΕΤΟΣ (2000-2011) ΚΑΙ (2012-2020)



**Μ.Ο.Η.** 2021: 65,9 έτη  
2022: 66,2 έτη  
2023: 66,3 έτη

# ERA REGISTRY 2021

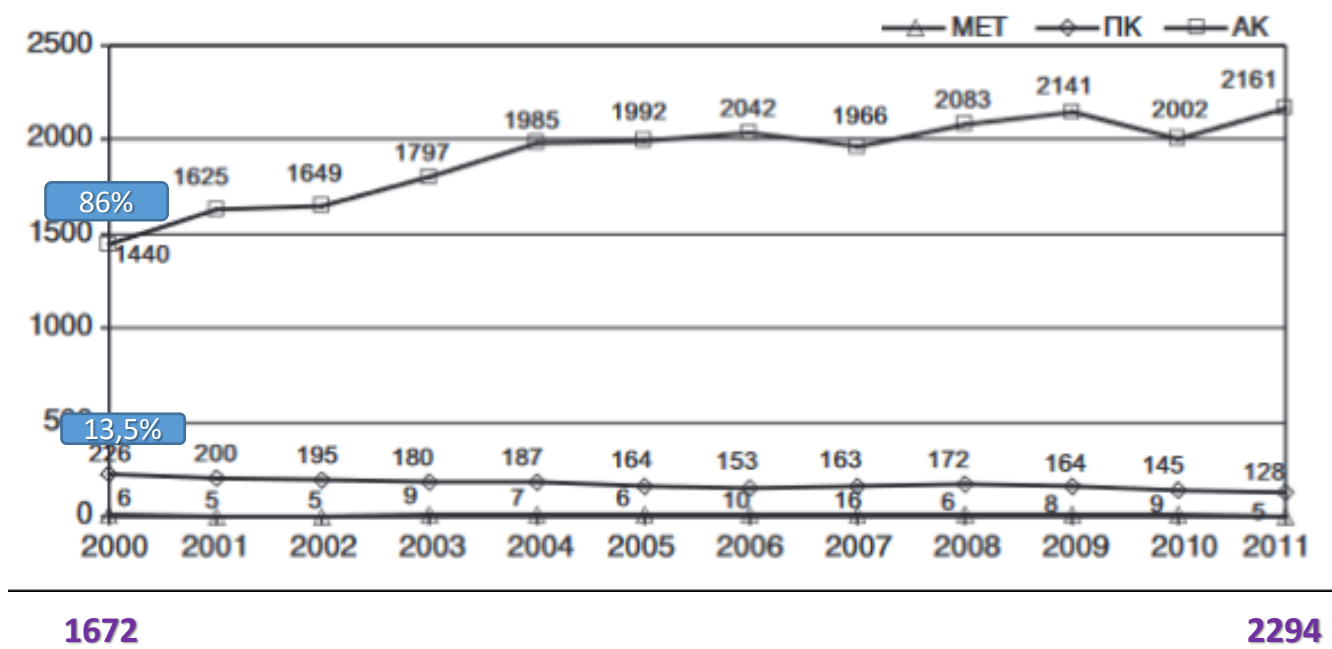


2021 Μ.Ο.Η.  
Ελλάδα 68,2  
ERA 64,0  
Η Ελλάδα υπολείπεται  
μόνον από τη  
Φλάνδρα, Κροατία και  
το Ισραήλ

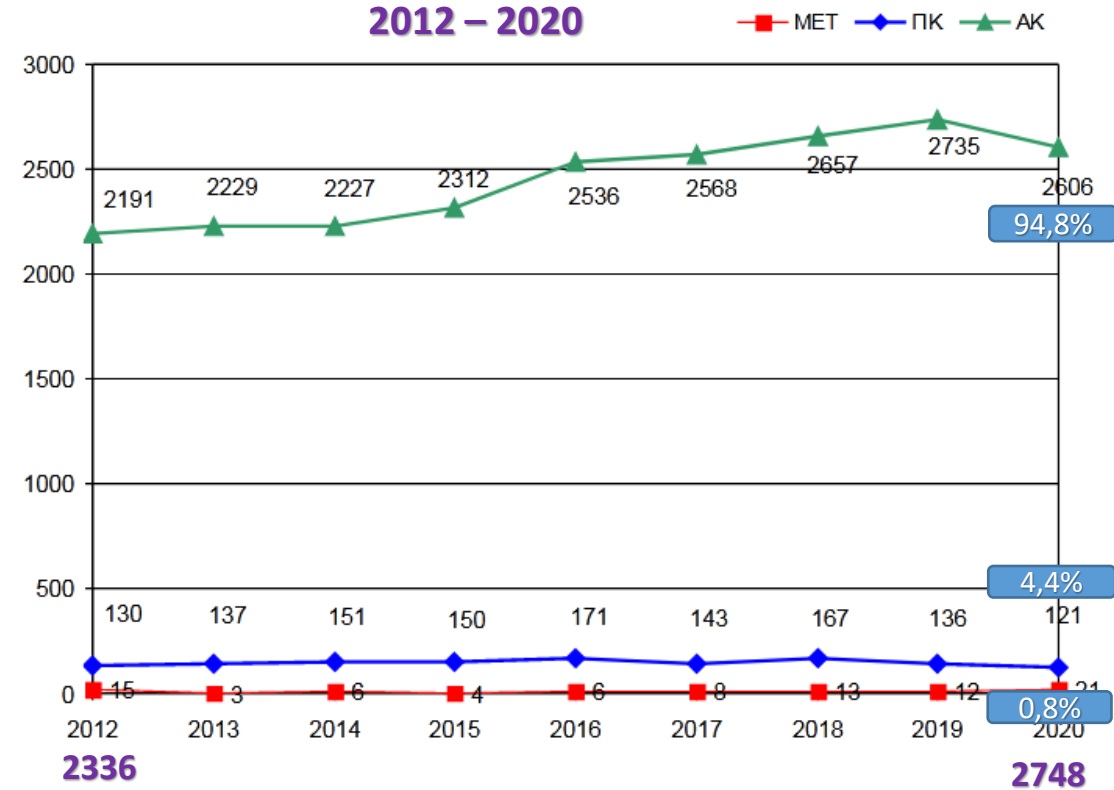
Distribution of age, by type of data provided for prevalent patients on KRT on 31 December 2021

# ΑΡΙΘΜΟΣ ΝΕΩΝ ΑΣΘΕΝΩΝ ΑΝΑ ΕΤΟΣ ΚΑΙ ΜΕΘΟΔΟ ΘΕΡΑΠΕΙΑΣ

2000 - 2011



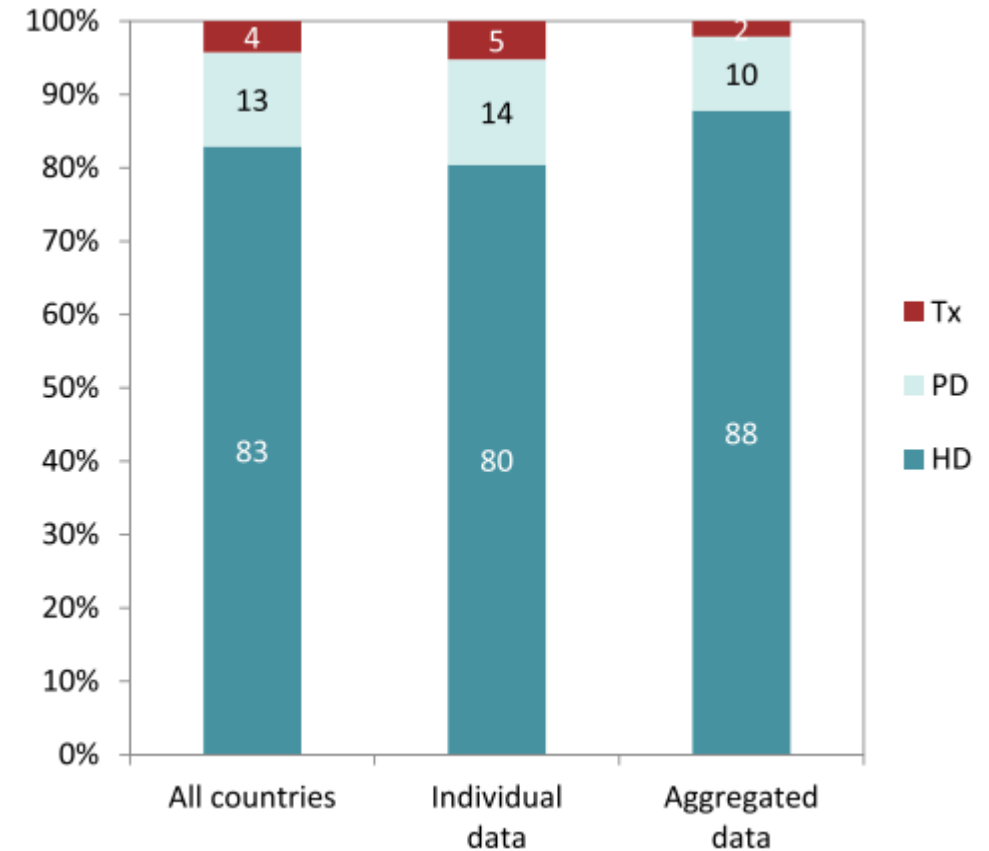
2012 - 2020



Αύξηση 64%

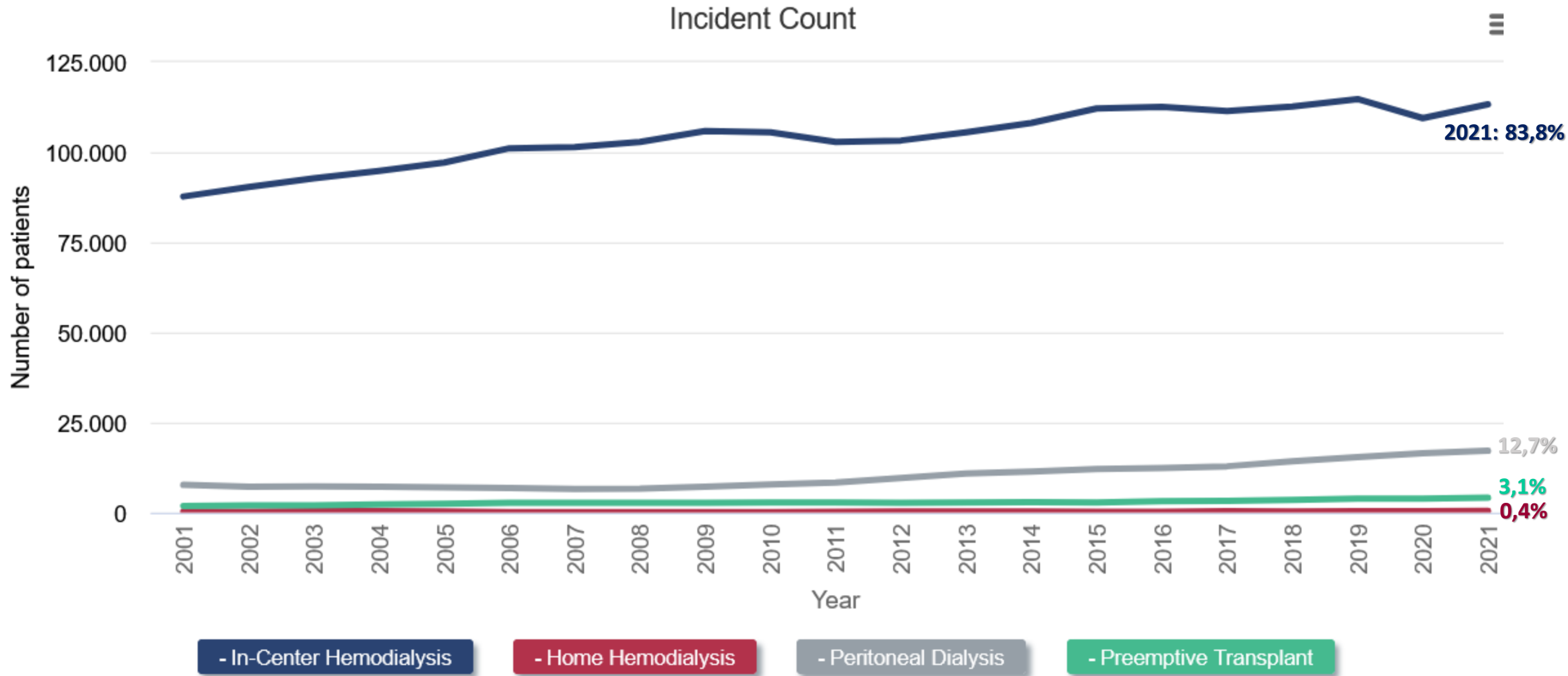
# ΝΕΟΙ ΑΣΘΕΝΕΙΣ ΣΕ ΘΥΝΛ ΕΤΟΥΣ 2021 ΑΝΑ ΜΕΘΟΔΟ ΘΕΡΑΠΕΙΑΣ

	2021
ΑΜΚ	2836 (95,4%)
ΠΚ	115 (4%)
ΜΕΤΑΜΟΣΧΕΥΣΗ	18 (0,6%)
ΣΥΝΟΛΟ	2969



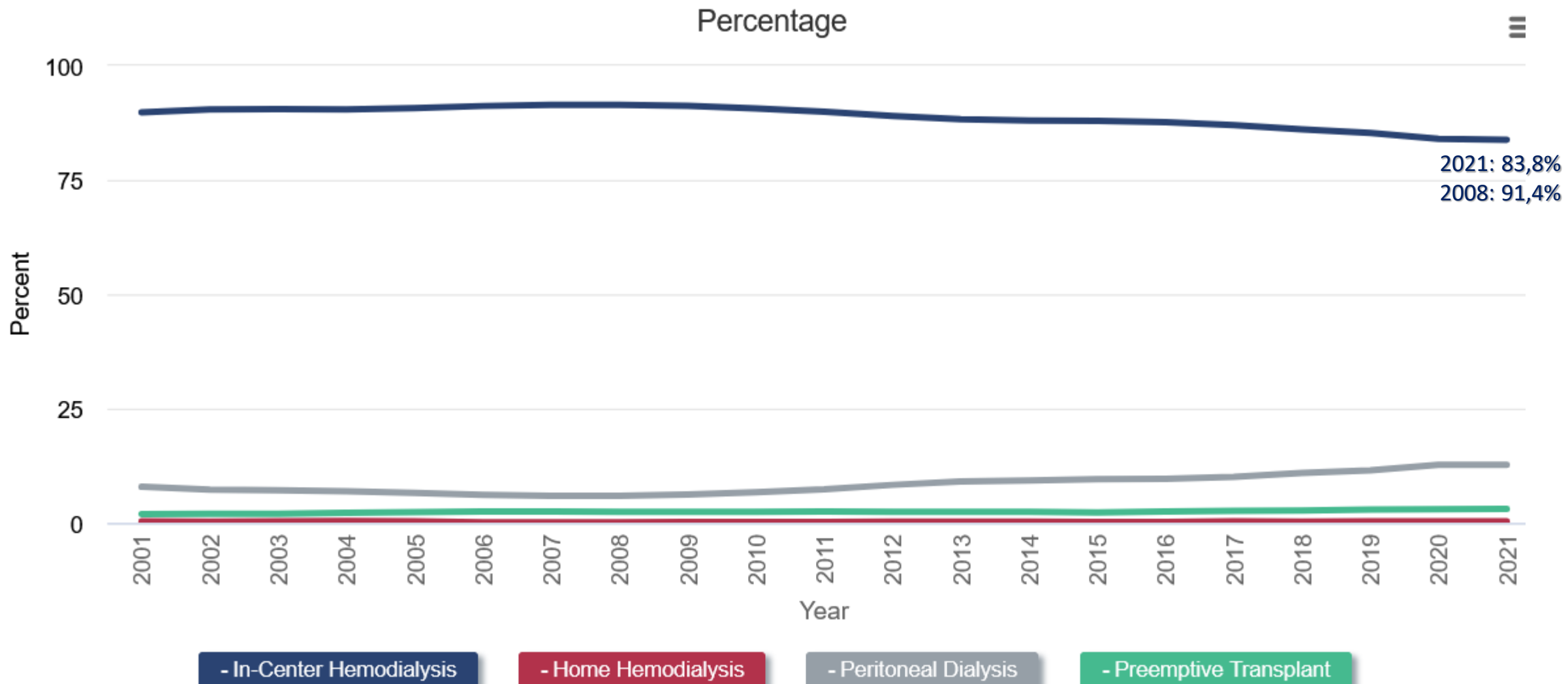
ERA REGISTRY 2021

# ΝΕΟΙ ΑΣΘΕΝΕΙΣ ΑΝΑ ΜΕΘΟΔΟ ΘΕΡΑΠΕΙΑΣ ΚΑΙ ΕΤΟΣ ΣΤΙΣ ΗΠΑ (USRDS)








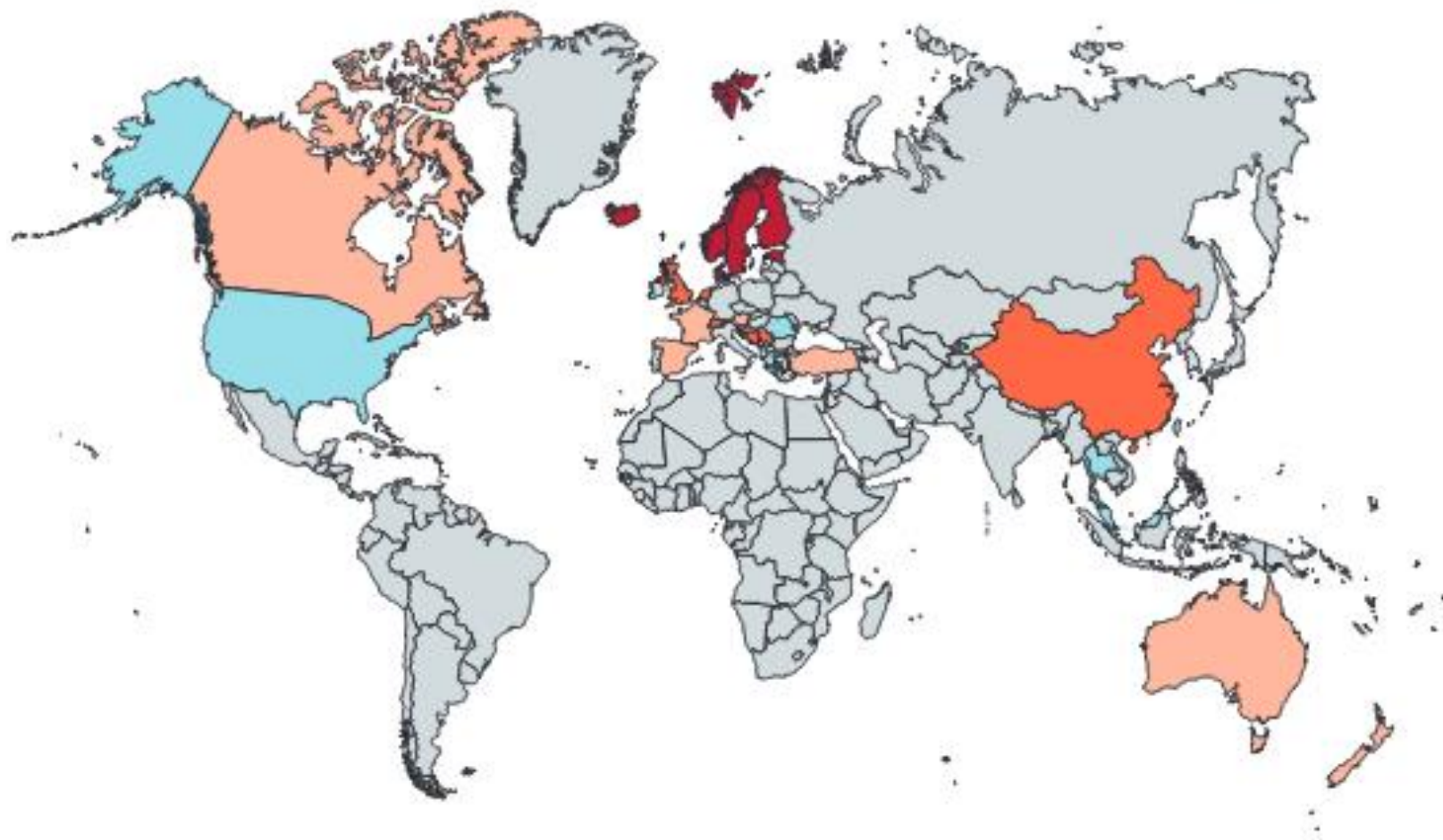


# ΝΕΟΙ ΑΣΘΕΝΕΙΣ ΑΝΑ ΜΕΘΟΔΟ ΘΕΡΑΠΕΙΑΣ ΚΑΙ ΕΤΟΣ ΣΤΙΣ ΗΠΑ (USRDS)



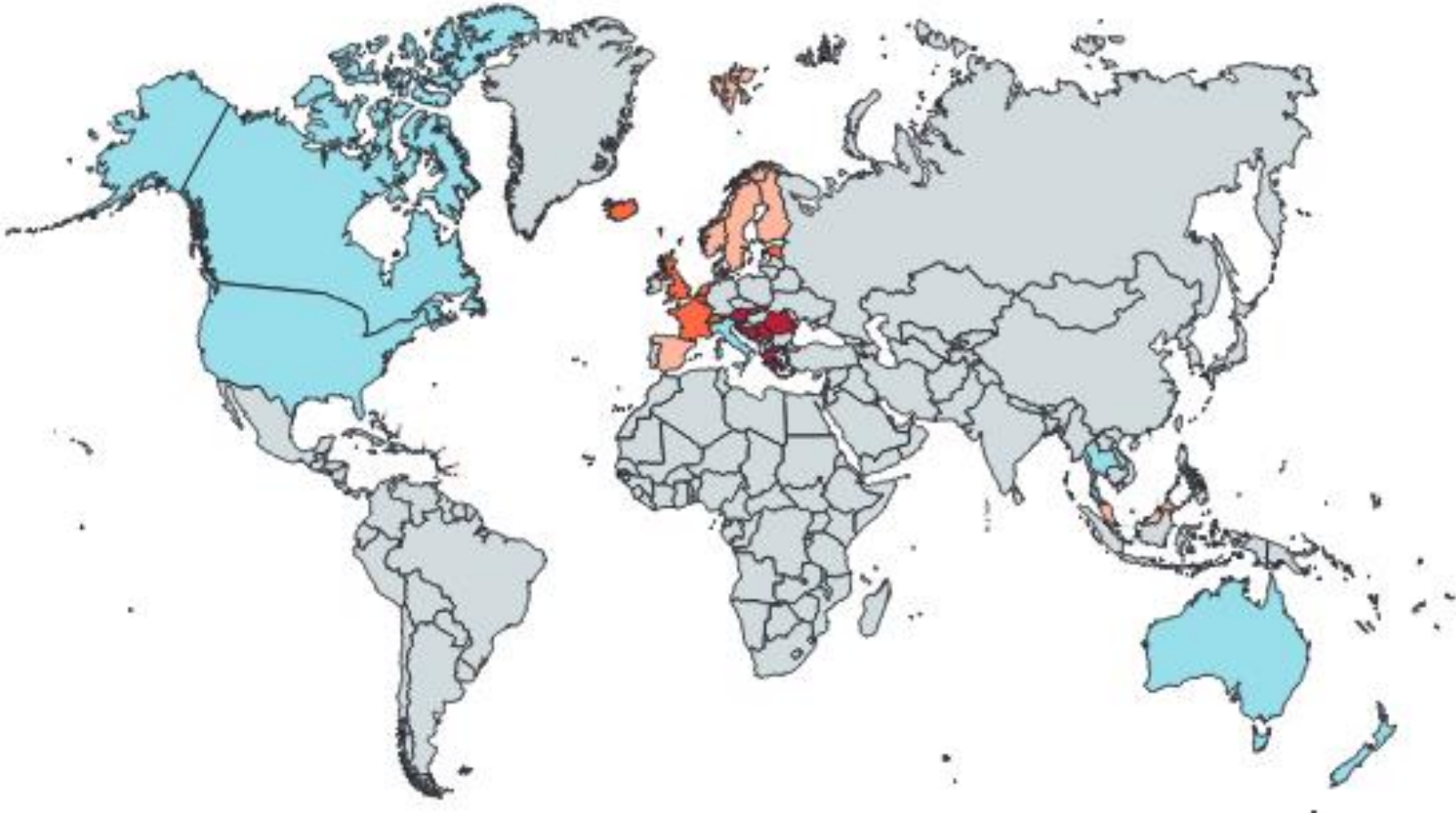
# Worldwide incidence of chronic haemodialysis

 <72.5 pmp    72.5-107.3 pmp    107.4-161.3 pmp     $\geq 161.4$  pmp    Data not reported



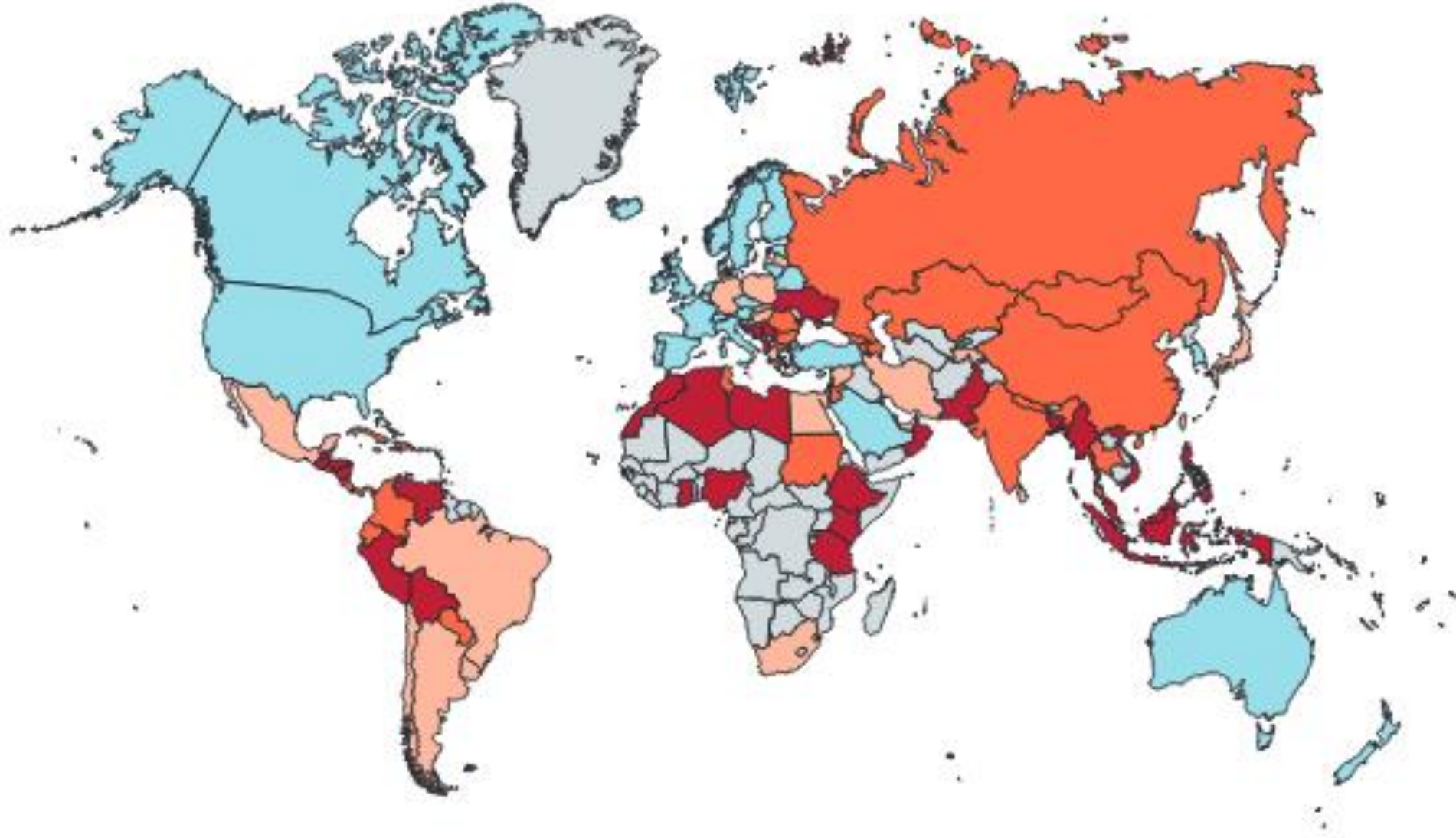
# Worldwide incidence of chronic peritoneal dialysis

■ <12.9 pmp   ■ 12.9–22.3 pmp   ■ 22.4–37.3 pmp   ■ ≥37.4 pmp   ■ Data not reported

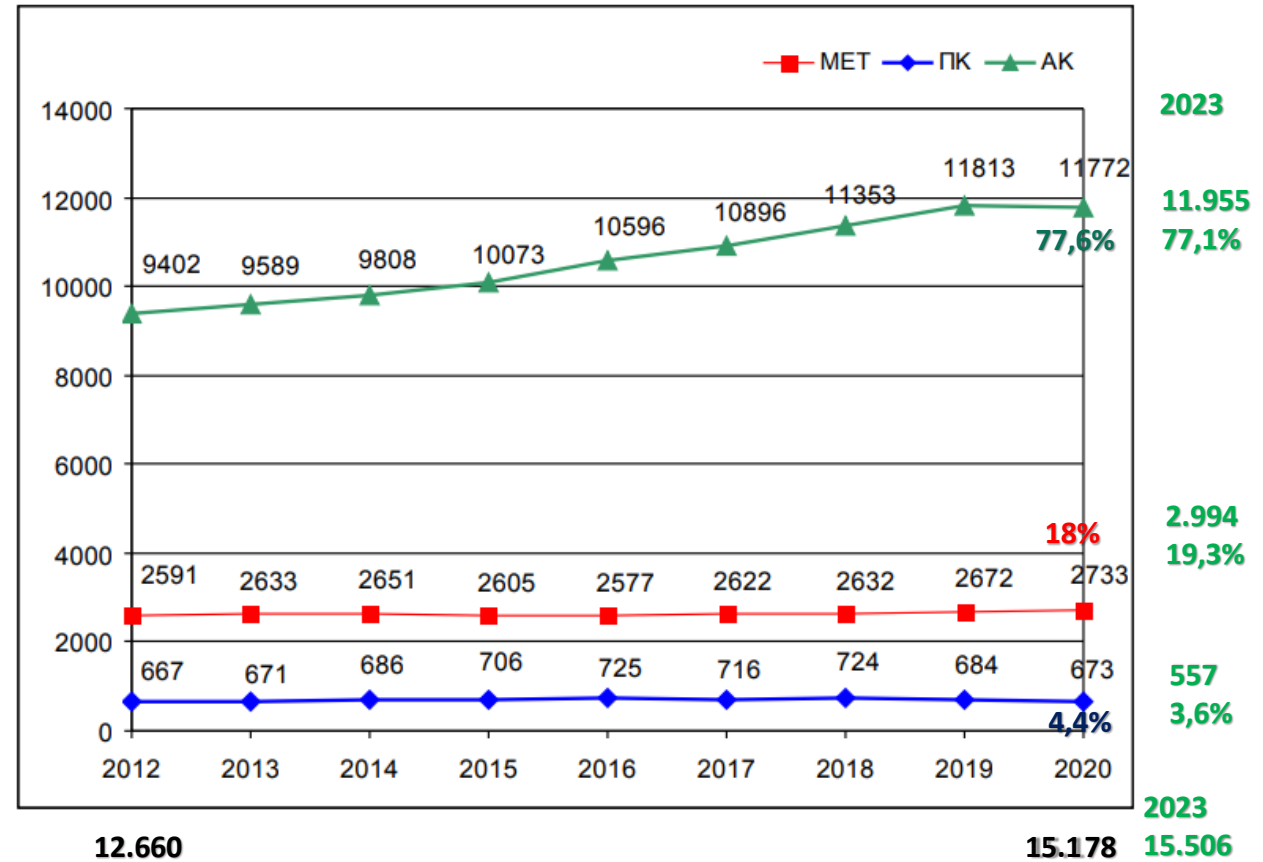
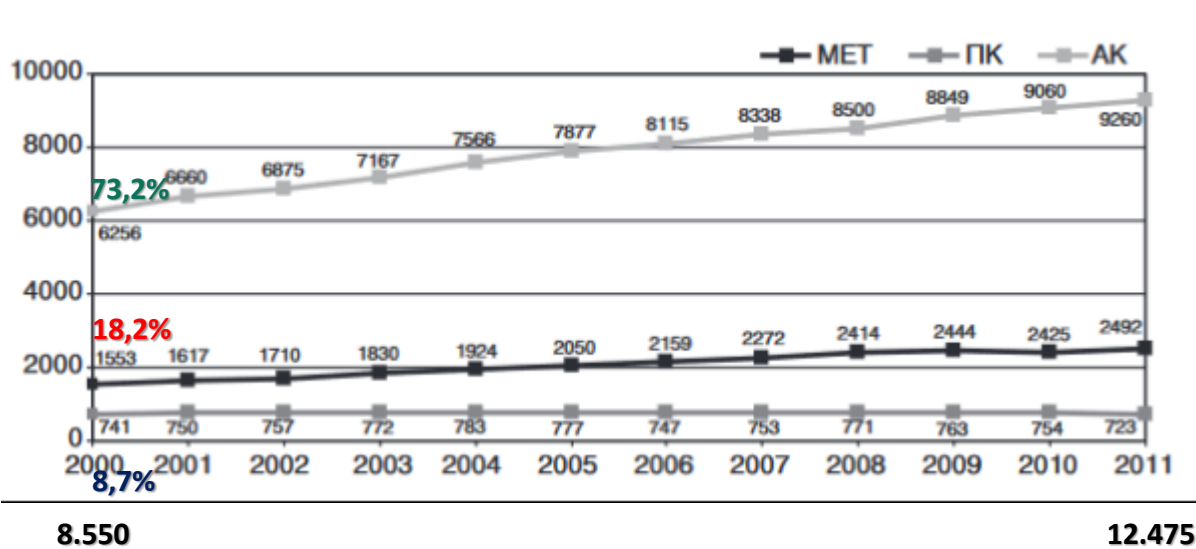


# Worldwide incidence of kidney transplantations (cases pmp per year)

■ <3.0 pmp   ■ 3.0-12.1 pmp   ■ 12.2-27.7 pmp   ■  $\geq 27.8$  pmp   ■ Data not reported

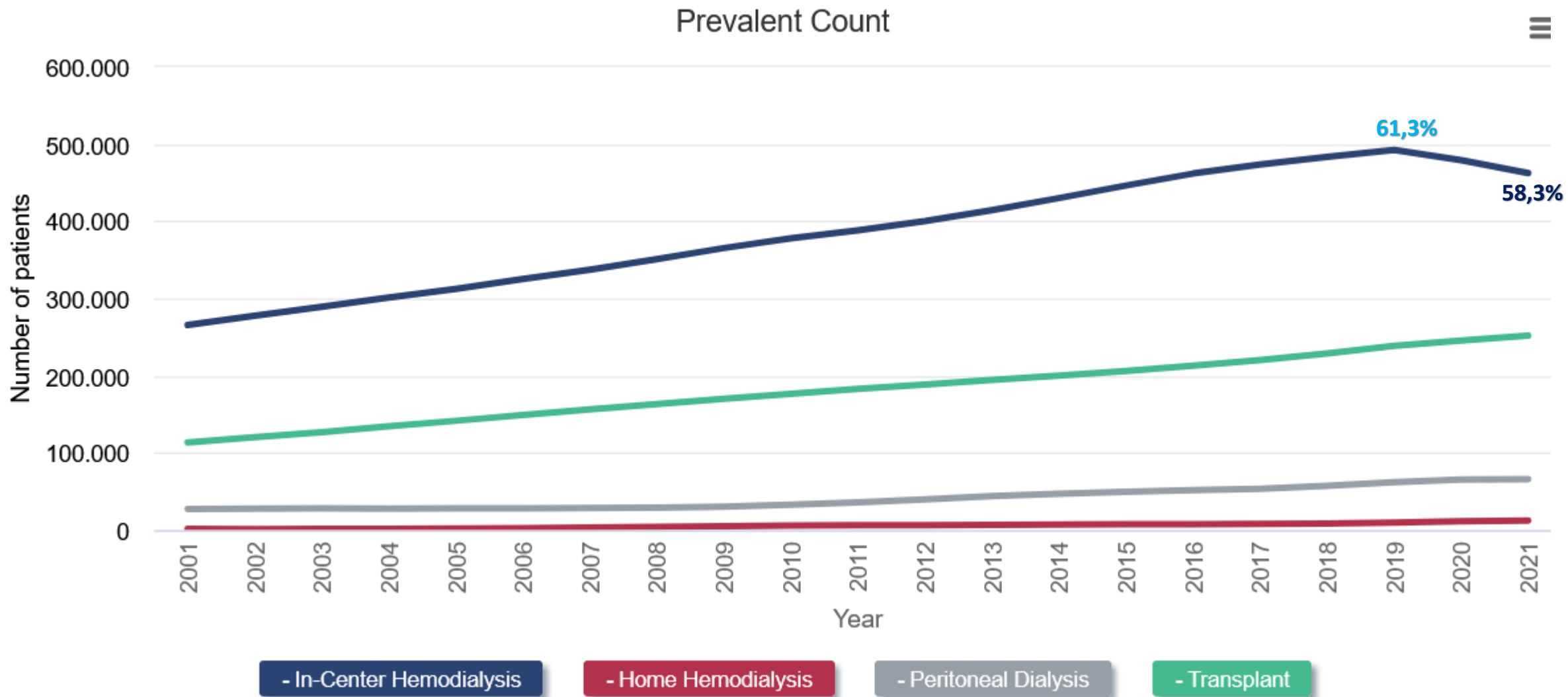


# ΣΥΝΟΛΙΚΟΣ ΑΡΙΘΜΟΣ ΑΣΘΕΝΩΝ ΣΕ ΘΥΝΛ ΑΝΑ ΕΤΟΣ ΚΑΙ ΑΝΑ ΜΕΘΟΔΟ ΘΕΡΑΠΕΙΑΣ (2012-2020)



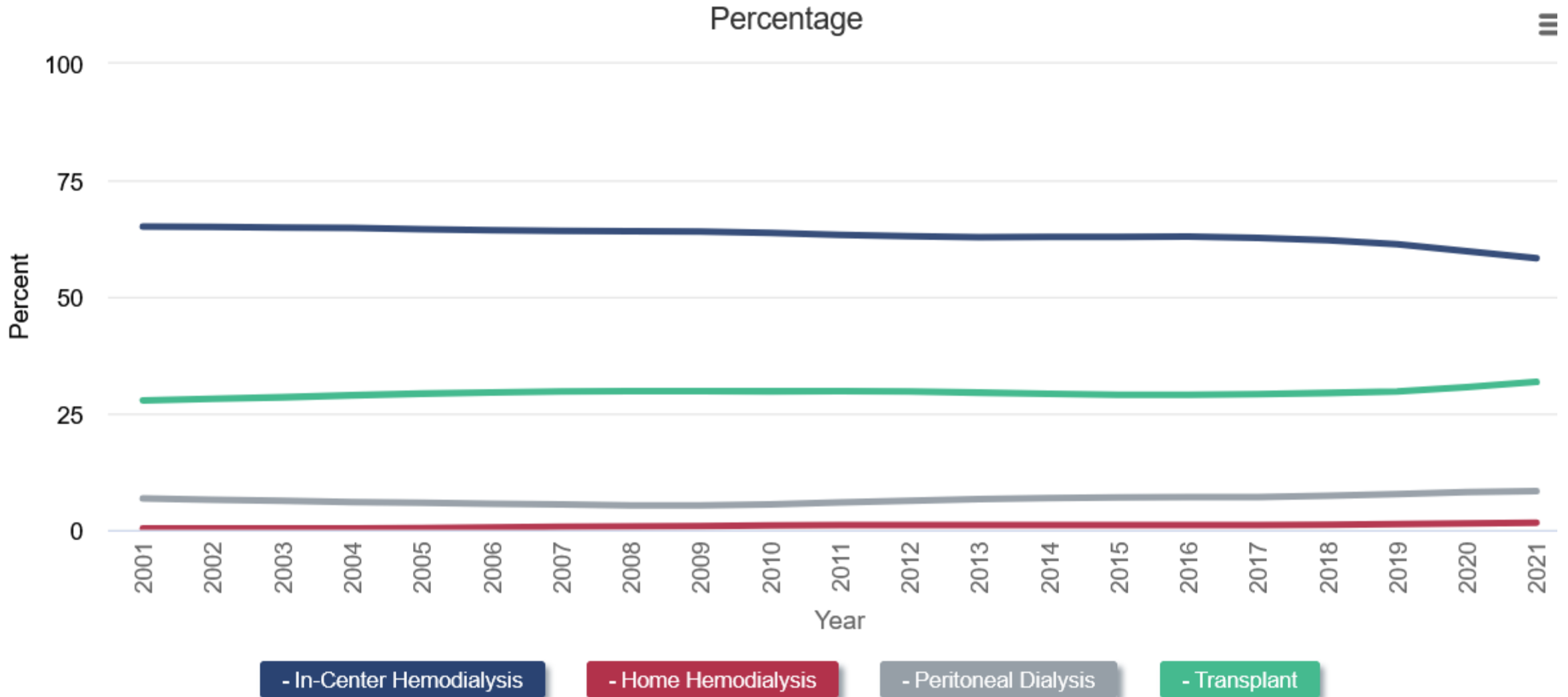
ΣΥΝΟΛΙΚΟΣ ΑΡΙΘΜΟΣ ΑΣΘΕΝΩΝ ΣΕ ΘΥΝΛ (αύξηση 77% την τελευταία 20ετία)

# ΣΥΝΟΛΟ ΑΣΘΕΝΩΝ ΣΕ ΘΥΝΛ ΑΝΑ ΜΕΘΟΔΟ ΚΑΙ ΕΤΟΣ ΣΤΙΣ ΗΠΑ (USRDS)



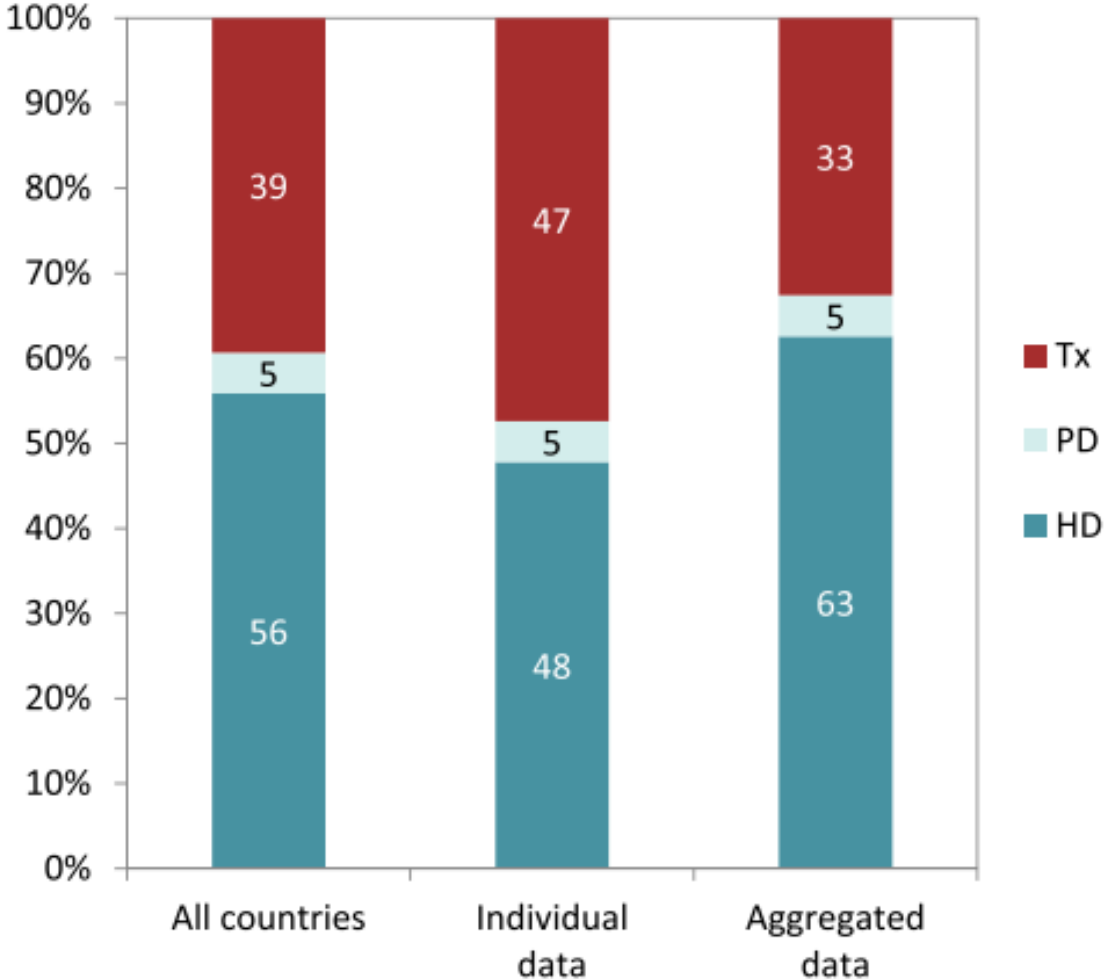
Decline in the in-center HD population, no other group had a decrease in 2021 ( decrease in the percent of prevalent ESRD patients who are receiving in-center HD from 61.3% in 2019 to 58.3% in 2021).

# ΣΥΝΟΛΟ ΑΣΘΕΝΩΝ ΣΕ ΘΥΝΑ ΑΝΑ ΜΕΘΟΔΟ ΚΑΙ ΕΤΟΣ ΣΤΙΣ ΗΠΑ (USRDS)



Decline in the in-center HD population, no other group had a decrease in 2021 ( decrease in the percent of prevalent ESRD patients who are receiving in-center HD from 61.3% in 2019 to 58.3% in 2021). Even prior to 2020, the percentages of transplant recipients and PD patients had been increasing and the percentage receiving in-center HD had been declining.

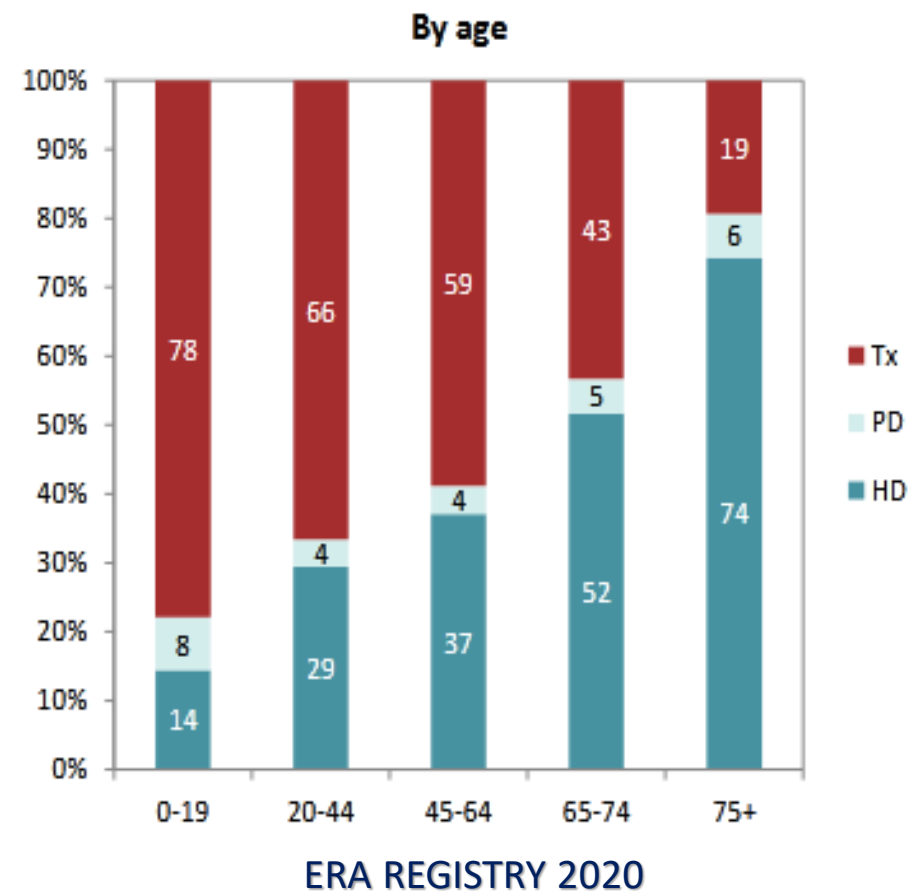
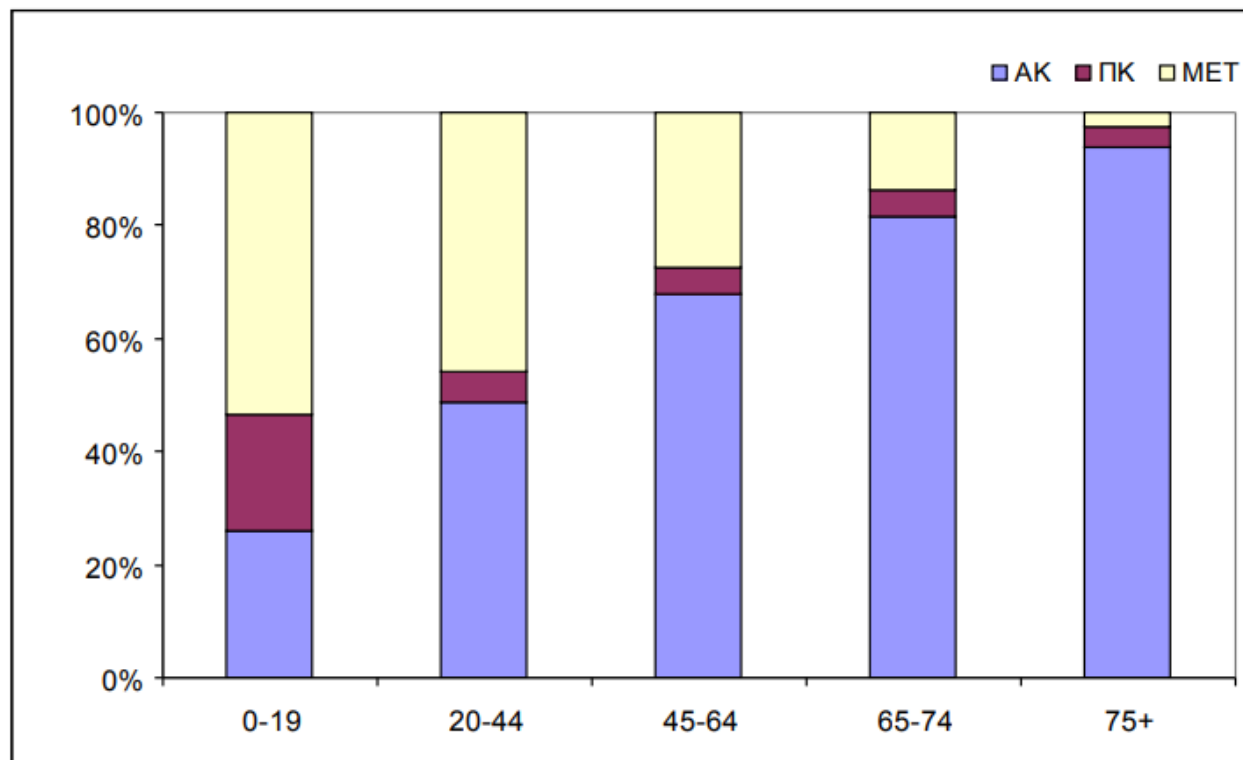
# ERA REGISTRY 2021



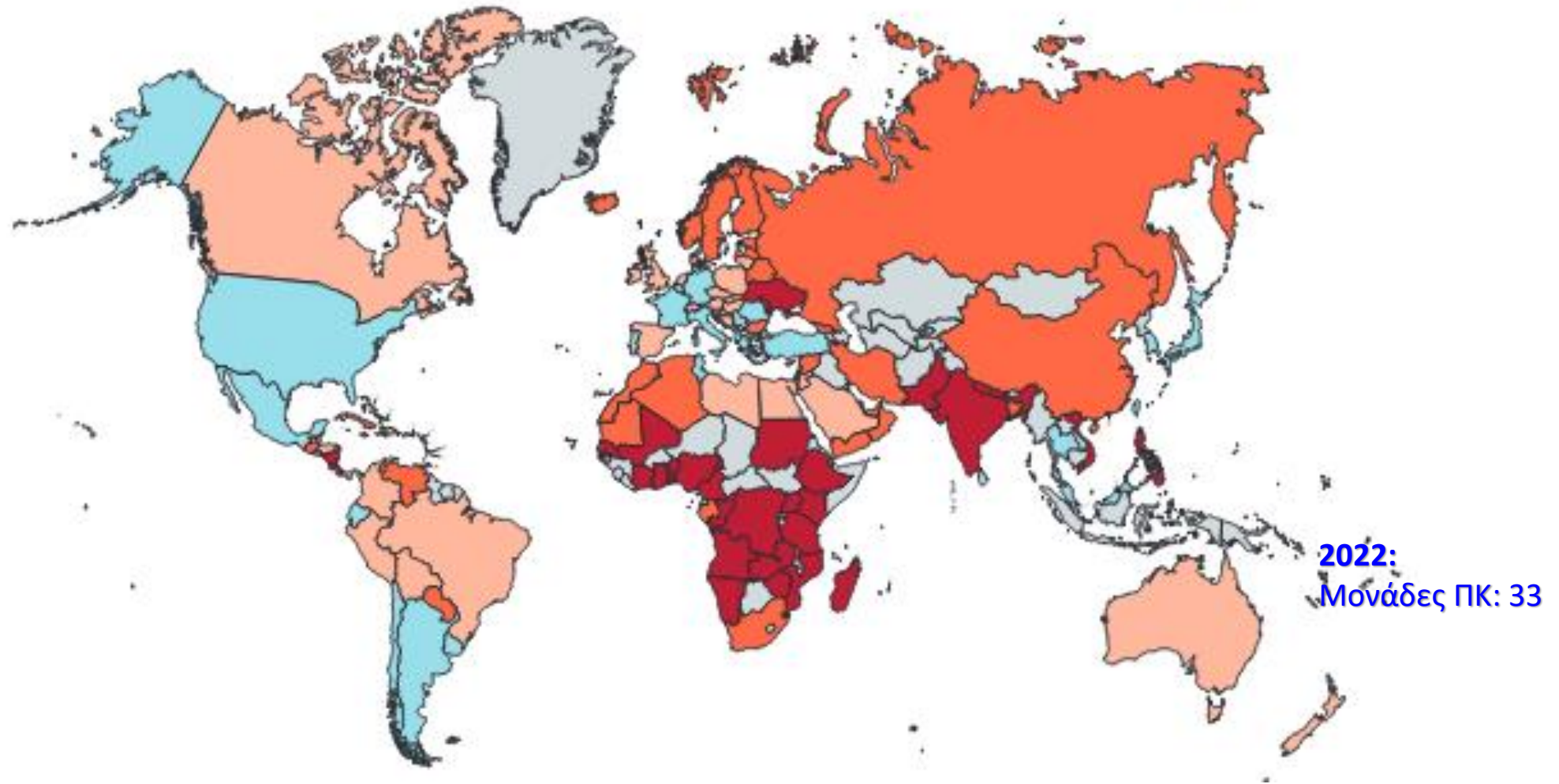
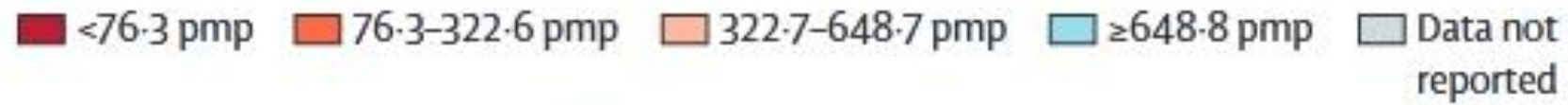
Distribution of treatment modality for prevalent patients on KRT on 31 December 2021



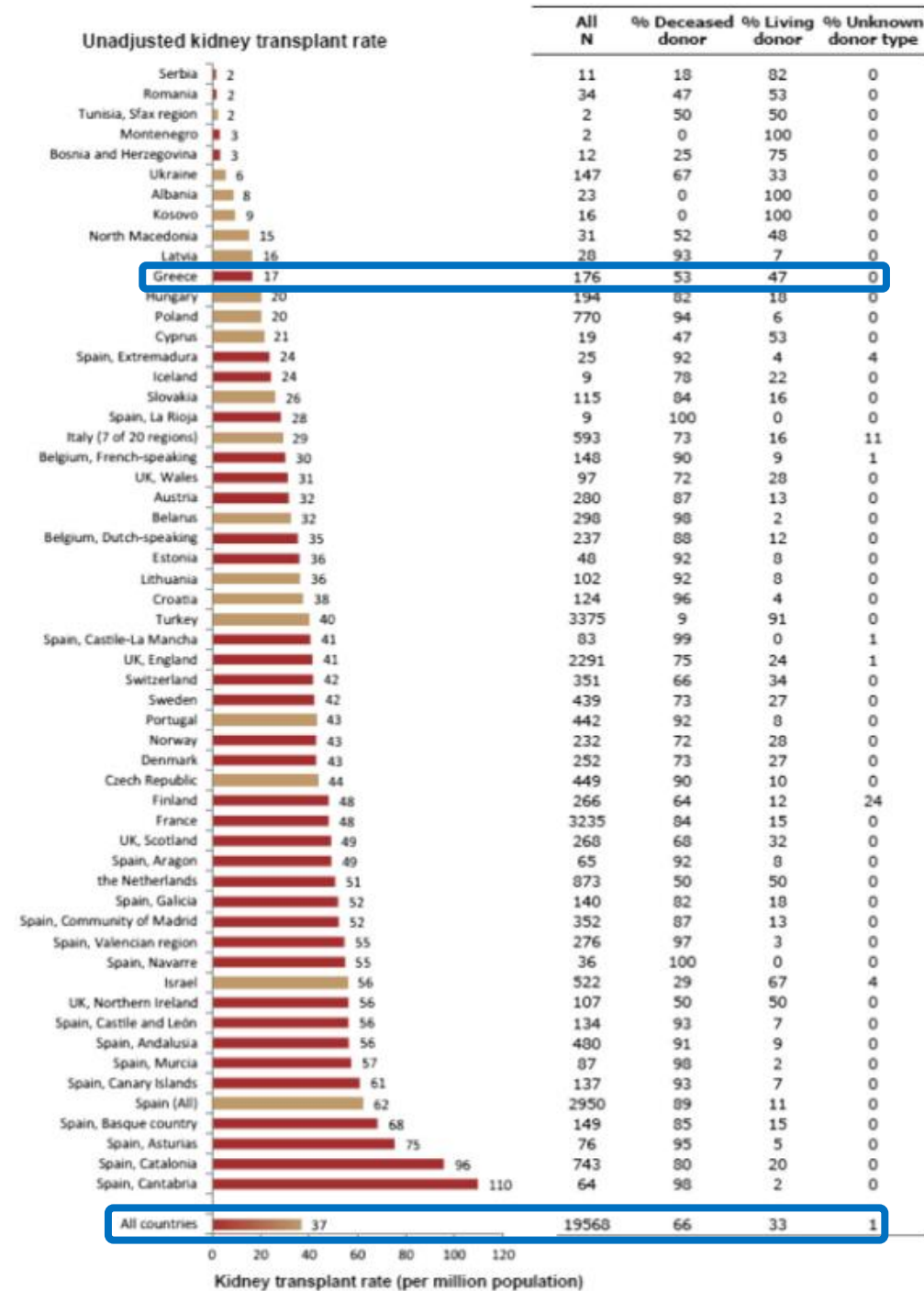
# ΚΑΤΑΝΟΜΗ ΜΕΘΟΔΩΝ ΘΕΡΑΠΕΙΑΣ ΑΝΑ ΟΜΑΔΑ ΗΛΙΚΙΩΝ ΤΟ 2020



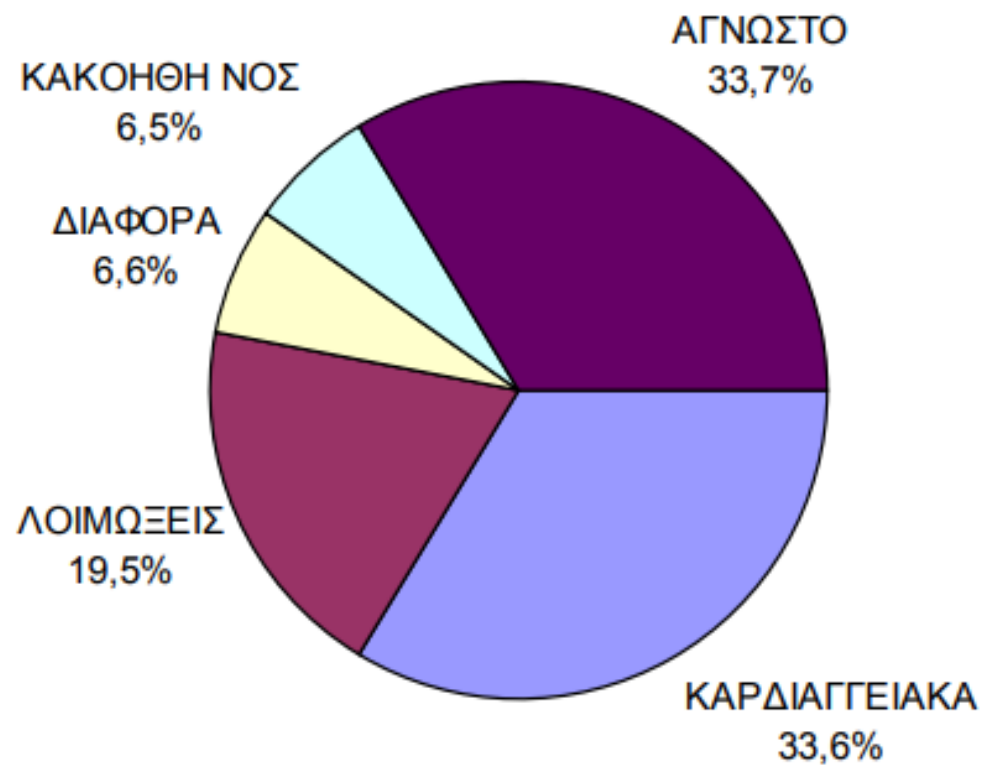
# Worldwide prevalence of chronic haemodialysis



**ERA Registry: Kidney transplantations performed in 2021 counts and per million population by country or region**



# ΚΑΤΑΝΟΜΗ ΘΑΝΟΝΤΩΝ 2020 ΑΝΑ ΟΜΑΔΑ ΑΙΤΙΩΝ ΘΑΝΑΤΟΥ



## ΣΥΝΟΛΟ ΣΕ ΘΥΝΛ

2020: 15.178

Νέες εντάξεις

ΑΜΚ: 2.606

ΠΚ: 121

Μεταμόσχευση: 21

ΘΑΝΑΤΟΙ 2020	
ΤΕΧΝΗΤΟΣ ΝΕΦΡΟΣ	2531
ΠΕΡΙΤΟΝΑΪΚΗ ΚΑΘΑΡΣΗ	91
ΜΕΤΑΜΟΣΧΕΥΜΕΝΟΙ	59
Άγνωστο αίτιο θανάτου	907
Καρδιακή ανακοπή / αιφνίδιος θάνατος, ακαθόριστη αιτιολογία	565
Σηψαιμία	315
CONID-19	153
Κακοήθης νεοπλασία: συμπαγείς όγκοι	150
Άλλα αίτια καρδιακής ανεπάρκειας	120
Αγγειακό εγκεφαλικό επεισόδιο / λοιπά ή μη προσδιορισθέντα	111
Ισχαιμία / έμφραγμα μυοκαρδίου	80

2022: 15.474

Νέες εντάξεις

ΑΜΚ: 2.722

ΠΚ: 118

Μεταμόσχευση: 16

ΘΑΝΑΤΟΙ 2022	
ΤΕΧΝΗΤΟΣ ΝΕΦΡΟΣ	2546
ΠΕΡΙΤΟΝΑΪΚΗ ΚΑΘΑΡΣΗ	62
ΜΕΤΑΜΟΣΧΕΥΜΕΝΟΙ	65
Άγνωστο αίτιο θανάτου	659
Καρδιακή ανακοπή / αιφνίδιος θάνατος, ακαθόριστη αιτιολογία	594
Σηψαιμία	356
CONID-19	230
Κακοήθης νεοπλασία: συμπαγείς όγκοι	159
Άλλα αίτια καρδιακής ανεπάρκειας	119
Αγγειακό εγκεφαλικό επεισόδιο / λοιπά ή μη προσδιορισθέντα	109
Ισχαιμία / έμφραγμα μυοκαρδίου	97

## ΘΑΝΑΤΟΙ 2021

ΤΕΧΝΗΤΟΣ ΝΕΦΡΟΣ	2637
ΠΕΡΙΤΟΝΑΪΚΗ ΚΑΘΑΡΣΗ	108
ΜΕΤΑΜΟΣΧΕΥΜΕΝΟΙ	44
Καρδιακή ανακοπή / αιφνίδιος θάνατος, ακαθόριστη αιτιολογία	688
Άγνωστο αίτιο θανάτου	562
Σηψαιμία	341
CONID-19	257
Κακοήθης νεοπλασία: συμπαγείς όγκοι	206
Αγγειακό εγκεφαλικό επεισόδιο / λοιπά ή μη προσδιορισθέντα	147
Άλλα αίτια καρδιακής ανεπάρκειας	113
Ισχαιμία / έμφραγμα μυοκαρδίου	97

## ΘΑΝΑΤΟΙ 2023

ΤΕΧΝΗΤΟΣ ΝΕΦΡΟΣ	2274
ΠΕΡΙΤΟΝΑΪΚΗ ΚΑΘΑΡΣΗ	85
ΜΕΤΑΜΟΣΧΕΥΜΕΝΟΙ	32
Άγνωστο αίτιο θανάτου	590
Καρδιακή ανακοπή / αιφνίδιος θάνατος, ακαθόριστη αιτιολογία	481
Σηψαιμία	376
Άλλα αίτια καρδιακής ανεπάρκειας	195
Κακοήθης νεοπλασία: συμπαγείς όγκοι	168
Αγγειακό εγκεφαλικό επεισόδιο / λοιπά ή μη προσδιορισθέντα	109
Ισχαιμία / έμφραγμα μυοκαρδίου	82
CONID-19	63

## ΣΥΝΟΛΟ ΣΕ ΘΥΝΛ

2021: 15.275

Νέες εντάξεις

ΑΜΚ: 2.836

ΠΚ: 115

Μεταμόσχευση: 18

2023: 15.506

Νέες εντάξεις

ΑΜΚ: 2.420

ΠΚ: 88

Μεταμόσχευση: 18

2023

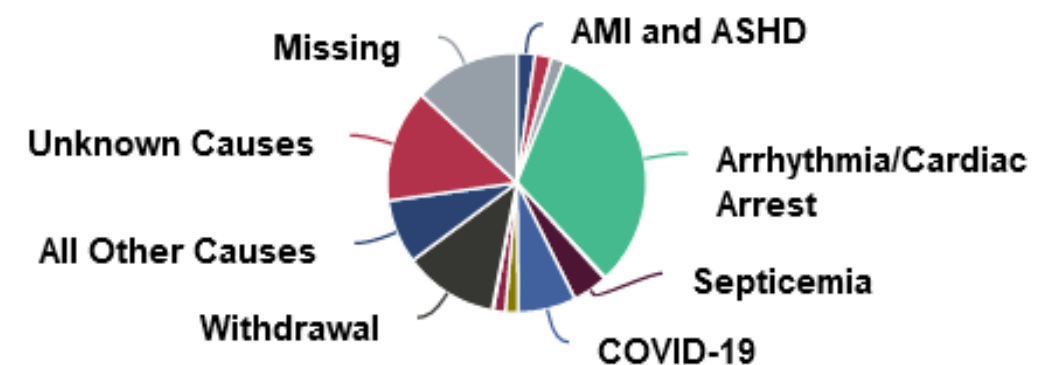
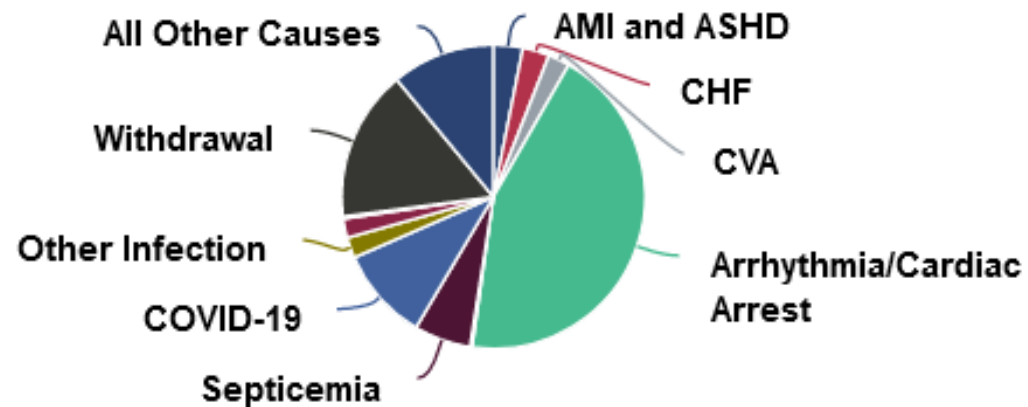
2.526-2.391=135

# ΑΙΤΙΑ ΘΑΝΑΤΟΥ ΣΕ ΑΣΘΕΝΕΙΣ ΥΠΟ ΑΜΚ ΣΤΙΣ ΗΠΑ ΤΟ 2021 (USRDS)

Without Missing/Unknown



With Missing/Unknown

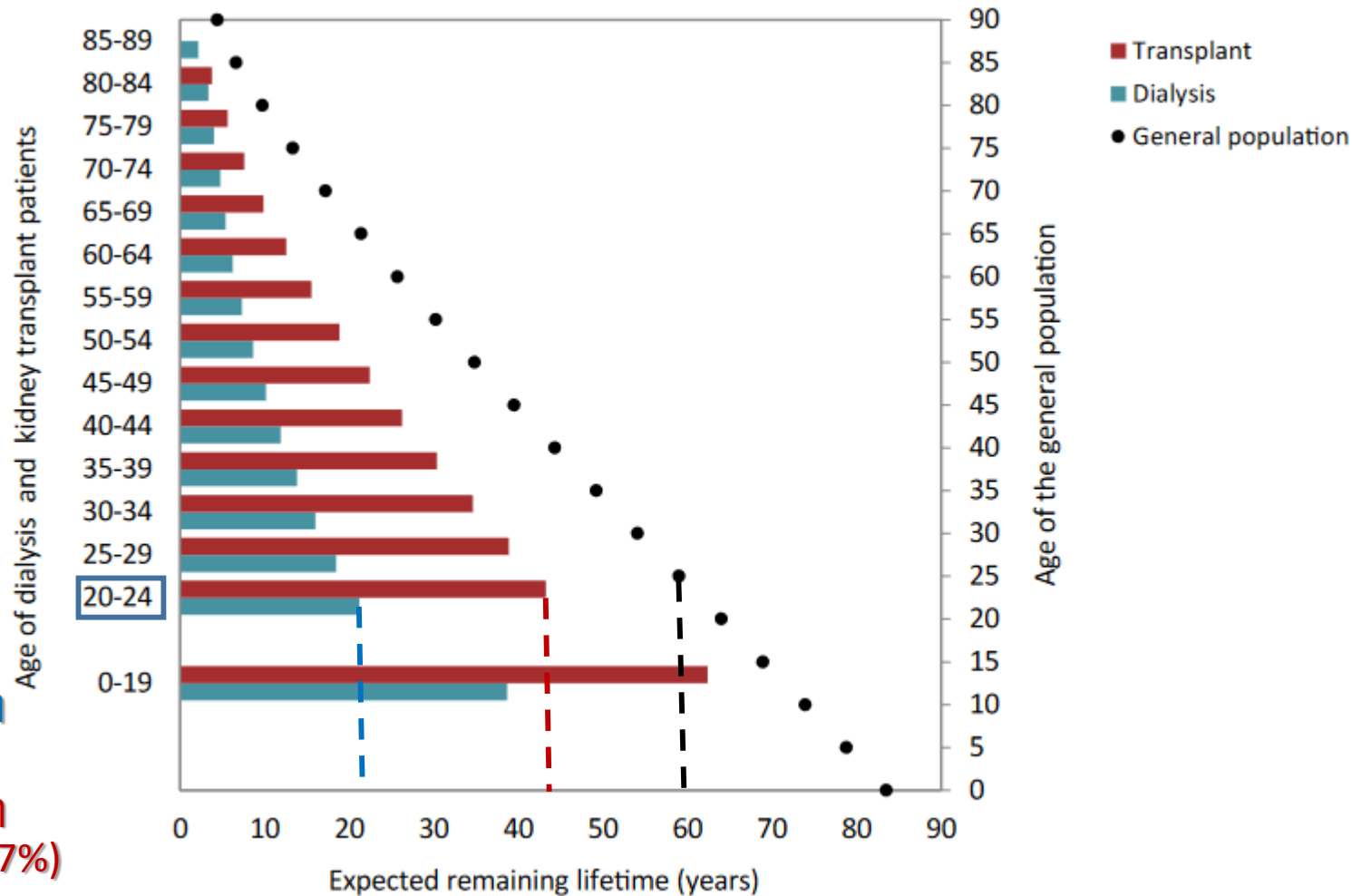


Cause of death was missing or unknown for over one-quarter of patients on HD who died in 2021 (right). When these deaths were included in the total, COVID-19 accounted for 7.2% of all deaths. Arrhythmia/cardiac arrest accounted for 32.0% of deaths; **nearly 2 in 5 deaths (38.1%) were cardiovascular in nature**

# ΠΙΘΑΝΟΤΗΤΑ ΕΠΙΒΙΩΣΗΣ ΑΣΘΕΝΩΝ ΣΕ ΘΥΝΛ ΣΤΑ 1, 2, 5 ΕΤΗ ΣΤΗΝ ΕΛΛΑΔΑ ΚΑΙ ΣΤΟ ΣΥΝΟΛΟ ΤΩΝ ΧΩΡΩΝ ΤΟΥ ERA REGISTRY

	Ασθενείς (2009-2013)				Ασθενείς (2012-2016)	
	1 έτος	2 έτη	5 έτη		1 έτος	2 έτη
ΘΥΝΛ - Σύνολο Ελλάδα	80.6	67.4	39.5	ΘΥΝΛ - Σύνολο Ελλάδα	81.1	67.4
ΘΥΝΛ - Σύνολο χωρών EDTA	86.6	76.3	52.3	ΘΥΝΛ - Σύνολο χωρών EDTA	87.1	76.7
Εξων. κάθαρση - Ελλάδα	80.4	67.0	38.2	Εξων. κάθαρση - Ελλάδα	80.9	67.1
Εξων. κάθαρση - Σύνολο χωρών EDTA	85.4	73.4	42.8	Εξων. κάθαρση - Σύνολο χωρών EDTA	85.9	73.7
Μεταμ. από πτωμ.δότη - Σύνολο Ελλάδα	93.8	91.8	87.0	Μεταμ. από πτωμ.δότη - Σύνολο Ελλάδα	95.8	94.7
Μεταμ. από πτωμ.δότη - Σύνολο χωρών EDTA	96.1	94.0	86.6	Μεταμ. από πτωμ.δότη - Σύνολο χωρών EDTA	96.3	94.1
Μεταμ. από ζώντα δότη - Σύνολο Ελλάδα	99.1	99.1	96.4	Μεταμ. από ζώντα δότη - Σύνολο Ελλάδα	97.8	97.3
Μεταμ. από ζώντα δότη - Σύνολο χωρών EDTA	98.9	97.9	93.9	Μεταμ. από ζώντα δότη - Σύνολο χωρών EDTA	98.9	98.0

# Expected remaining lifetimes of the general population and of prevalent dialysis and kidney transplant patients



**AMK:** 36 έτη μικρότερη επιβίωση (63%)

**Μεταμόσχευση:** 16 έτη μικρότερη επιβίωση (27%)

**ERA REGISTRY 2020**



# ΜΟΝΑΔΕΣ ΕΞΩΝΕΦΡΙΚΗΣ ΚΑΘΑΡΣΗΣ

**2012:** 164 μονάδες

93 μονάδες κρατικού τομέα: 57%

71 μονάδες ιδιωτικού τομέα: 43%

**2020:** 195 μονάδες

94 μονάδες κρατικού τομέα: 48%

101 μονάδες ιδιωτικού τομέα: 52%

**Μάρτιος 2024:** 210 μονάδες

95 μονάδες κρατικού τομέα: 45%

115 μονάδες ιδιωτικού τομέα: 55%

29 Κλινικές

86 ΜΧΑ

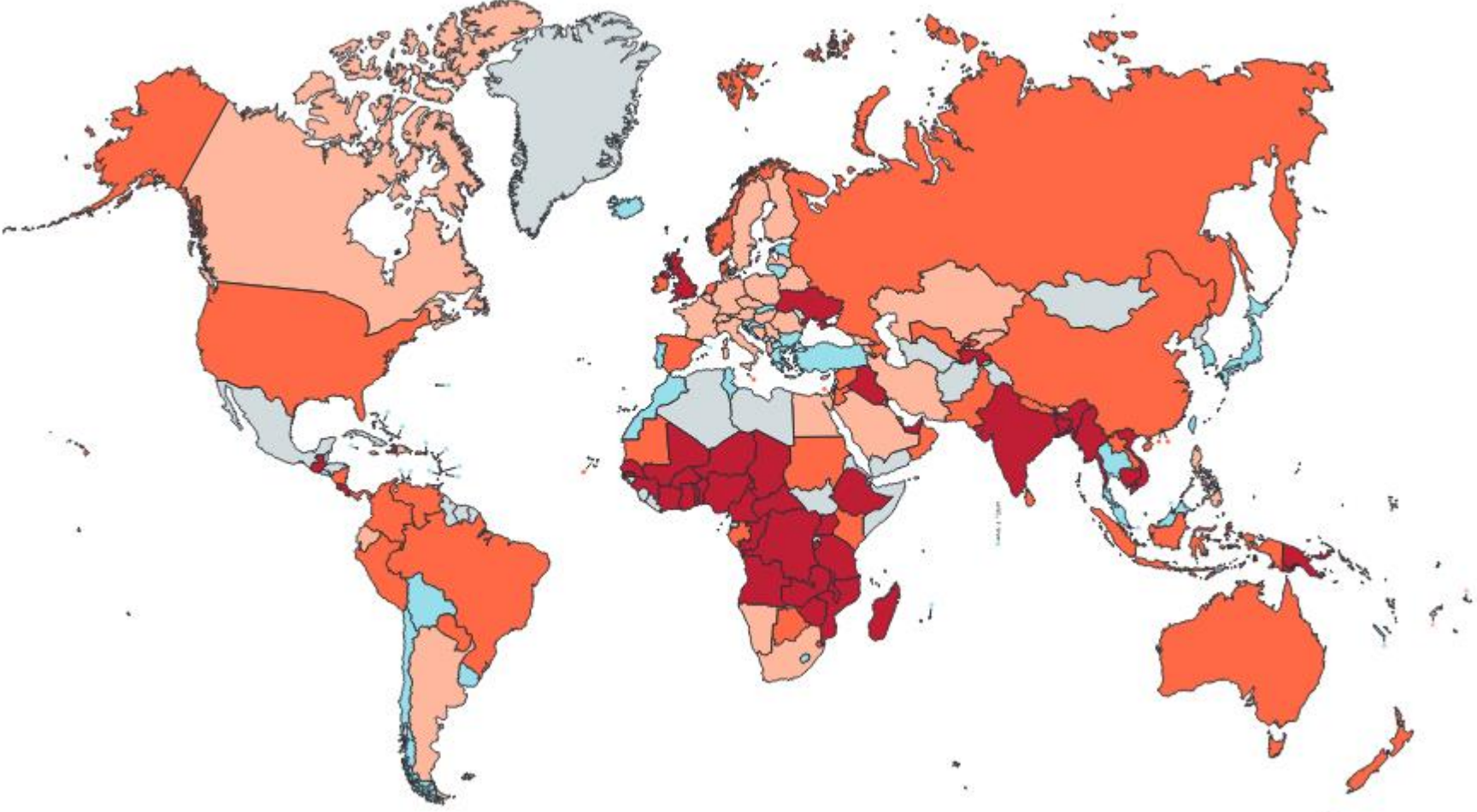
Σύνολο ασθενών σε ΘΥΝΛ τον Μάρτιο 2024: 15.424

# ΑΣΘΕΝΕΙΣ ΣΕ ΘΥΝΛ ΤΟΝ ΜΑΡΤΙΟ 2024

ΣΥΝΟΛΟ ΑΣΘΕΝΩΝ	
<b>ΑΙΜΟΚΑΘΑΡΣΗ</b>	
ΣΥΝΟΛΟ	11.851
ΔΗΜΟΣΙΑ ΝΟΣΟΚΟΜΕΙΑ	3.552 (30%)
ΚΛΙΝΙΚΕΣ	1.575
ΜΟΝΑΔΕΣ ΧΡΟΝΙΑΣ Α/Κ	6.724
<b>ΠΕΡΙΤΟΝΑΪΚΗ ΚΑΘΑΡΣΗ</b>	
ΣΥΝΟΛΟ	524
<b>ΜΕΤΑΜΟΣΧΕΥΜΕΝΟΙ</b>	
ΣΥΝΟΛΟ	3.049
<b>ΣΕ ΘΥΝΛ</b>	<b>15.424</b>

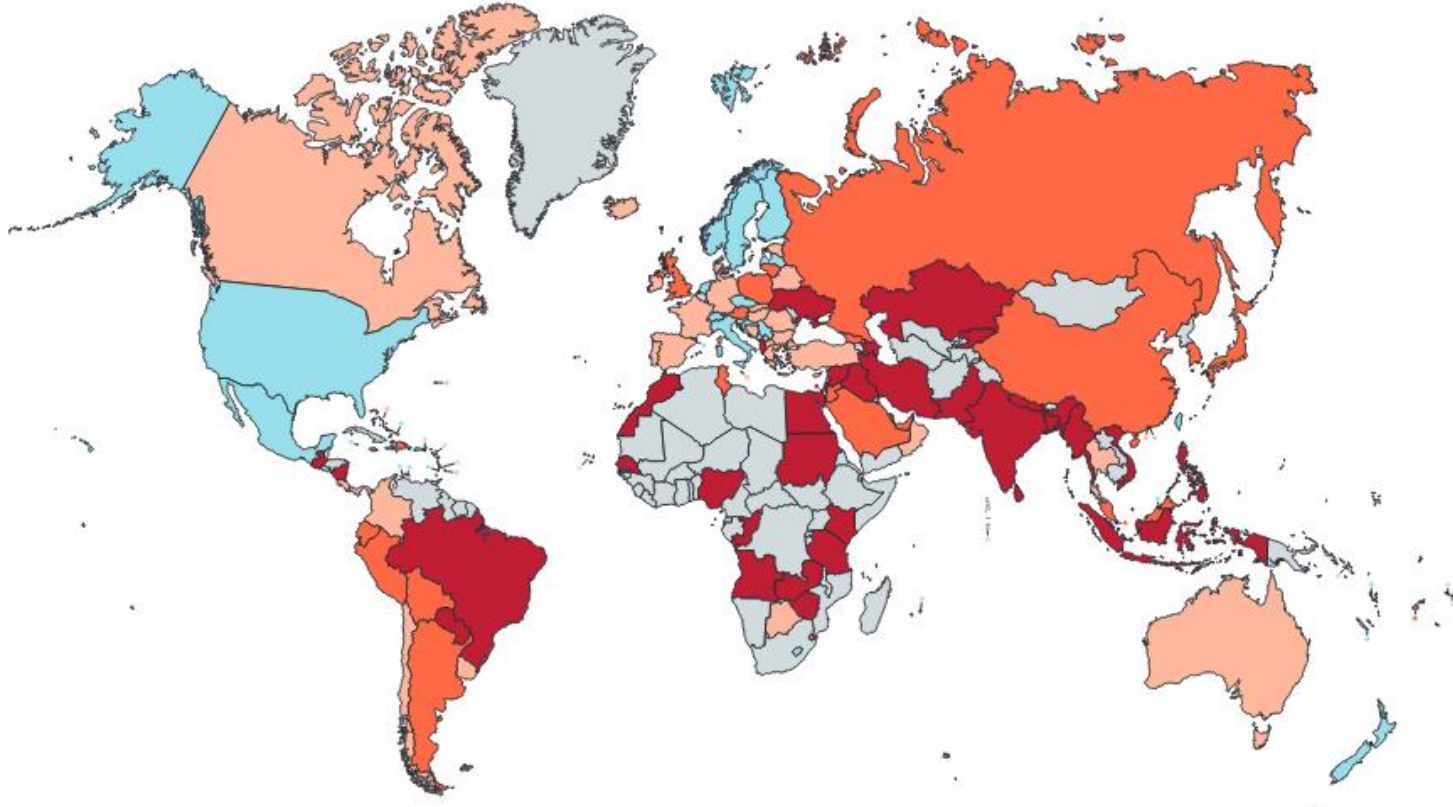
# Availability of centers for haemodialysis per million population

**<1.6 pmp**   **1.6–4.8 pmp**   **4.9–10.7 pmp**   **≥10.8 pmp**   **Data not reported**



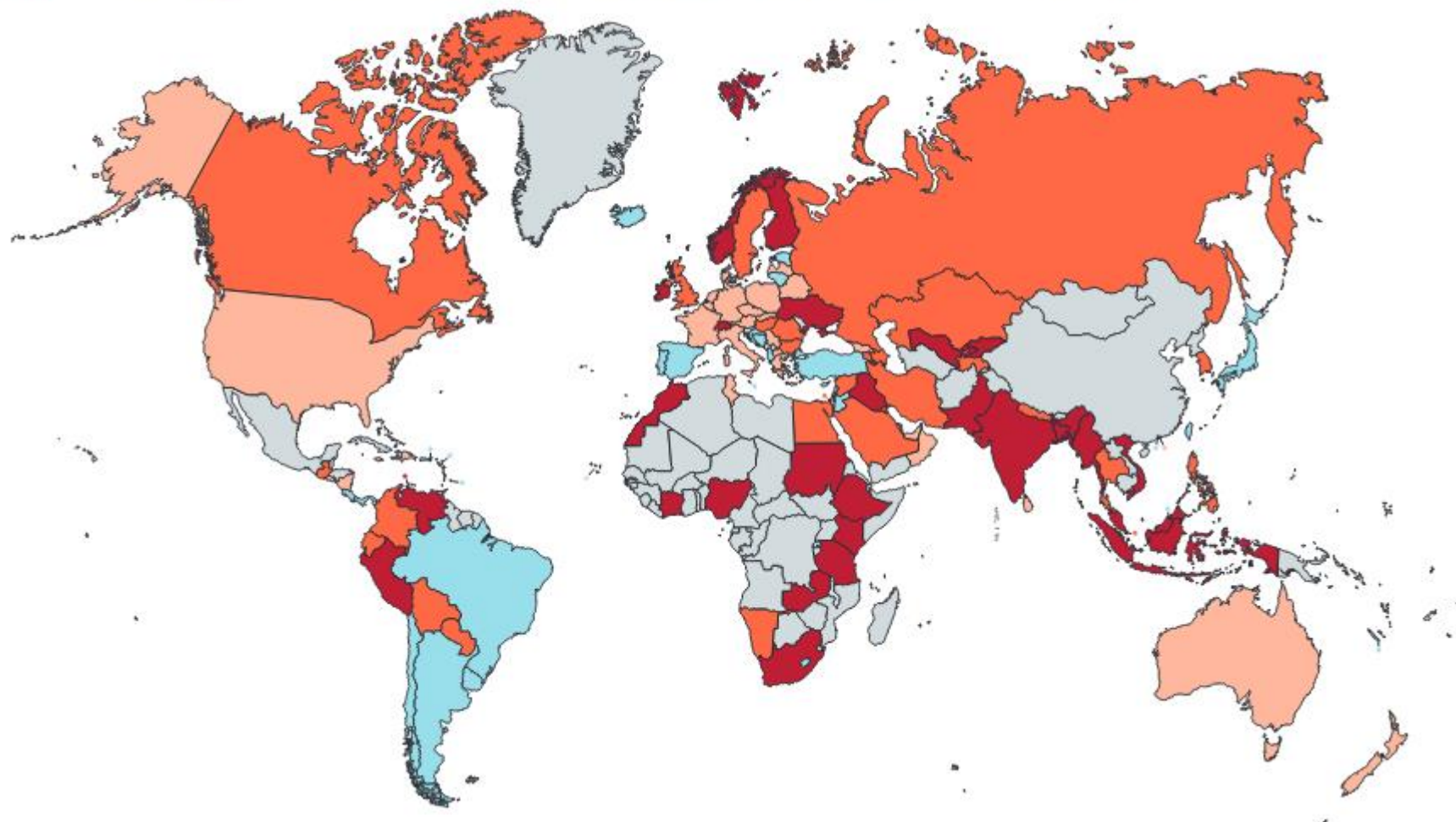
# Availability of centers for peritoneal dialysis, per million population

■ <0.5 pmp   ■ 0.5–1.5 pmp   ■ 1.6–3.0 pmp   ■ ≥3.1 pmp   ■ Data not reported



# Availability of centers for kidney transplantation, per million population

■ <0.2 pmp   ■ 0.2–0.4 pmp   ■ 0.5–0.7 pmp   ■ ≥0.8 pmp   ■ Data not reported





## ΣΥΝΟΛΟ ΣΕ ΘΥΝΑ

2020: 15.178

ανασφάλιστοι: 5,6%

2021: 15.275

ανασφάλιστοι: 6,2%

2022: 15.474

ανασφάλιστοι: 6,5%

2023: 15.506

ανασφάλιστοι: 7,1%

ΑΝΑΣΦΑΛΙΣΤΟΙ ΑΙΜΟΚΑΘΑΙΡΟΜΕΝΟΙ	
ΝΕΕΣ ΕΝΤΑΞΕΙΣ 2020	163
ΘΑΝΑΤΟΙ	109
ΣΥΝΟΛΟ	860
ΙΔΙΩΤΙΚΟΣ ΤΟΜΕΑΣ	81
ΝΕΕΣ ΕΝΤΑΞΕΙΣ 2021	229
ΘΑΝΑΤΟΙ	130
ΣΥΝΟΛΟ	951
ΙΔΙΩΤΙΚΟΣ ΤΟΜΕΑΣ	164
ΝΕΕΣ ΕΝΤΑΞΕΙΣ 2022	213
ΘΑΝΑΤΟΙ	153
ΣΥΝΟΛΟ	1003
ΙΔΙΩΤΙΚΟΣ ΤΟΜΕΑΣ	264
ΝΕΕΣ ΕΝΤΑΞΕΙΣ 2023	264
ΘΑΝΑΤΟΙ	144
ΣΥΝΟΛΟ	1110
ΙΔΙΩΤΙΚΟΣ ΤΟΜΕΑΣ	322

ΣΥΝΟΛΟ ΑΝΑΣΦΑΛΙΣΤΩΝ	
ΤΕΧΝΗΤΟΣ ΝΕΦΡΟΣ	960
ΠΕΡΙΤΟΝΑΪΚΗ ΚΑΘΑΡΣΗ	39
ΜΕΤΑΜΟΣΧΕΥΜΕΝΟΙ	126
ΔΗΜΟΣΙΟΣ ΤΟΜΕΑΣ	762
ΙΔΙΩΤΙΚΟ ΤΟΜΕΑΣ	363
ΠΕΡΙΦΕΡΕΙΑ ΑΤΤΙΚΗΣ ΠΕΙΡΑΙΩΣ και ΝΗΣΩΝ	239
ΘΕΣΣΑΛΟΝΙΚΗ	66
ΛΟΙΠΗ ΕΛΛΑΔΑ	68
ΣΥΝΟΛΟ	1125

ΣΤΟΝ ΣΥΝΟΛΟ ΤΩΝ ΑΝΑΣΦΑΛΙΣΤΩΝ ΘΑ ΠΡΟΣΤΕΘΟΥΝ 25 ΠΡΟΣΦΥΓΕΣ ΠΟΥ ΚΑΝΟΥΝ ΑΙΜΟΚΑΘΑΡΣΗ ΣΕ ΙΔΙΩΤΙΚΕΣ ΜΟΝΑΔΕΣ ΣΤΗΝ ΑΤΤΙΚΗ ΚΑΙ ΔΕΝ ΕΙΝΑΙ ΚΑΤΑΧΩΡΗΜΕΝΟΙ ΣΤΟ ΜΗΤΡΩΟ ΤΗΣ ΥΣΕ.

31/3/2024: 15.424

ανασφάλιστοι 7,5%

αλλοδαποί: 1,8% του συνόλου σε ΘΥΝΑ

25% επί των ανασφαλιστών

ΑΠΟ ΆΛΛΗ ΧΩΡΑ		ΙΔΙΩΤΙΚΟΣ ΤΟΜΕΑΣ	
ΑΛΒΑΝΙΑ	112	ΑΛΒΑΝΙΑ	40
ΓΕΩΡΓΙΑ	39	ΓΕΩΡΓΙΑ	13
ΠΑΚΙΣΤΑΝ	18	ΠΑΚΙΣΤΑΝ	8
ΒΟΥΛΓΑΡΙΑ	12	ΒΟΥΛΓΑΡΙΑ	6
ΡΩΣΙΑ	12	ΦΙΛΙΠΠΙΝΕΣ	6
ΓΕΡΜΑΝΙΑ	8	ΜΠΑΓΚΛΑΝΤΕΣ	4
ΦΙΛΙΠΠΙΝΕΣ	6	ΙΝΔΙΑ	3
ΑΡΜΕΝΙΑ	5	ΡΩΣΙΑ	3
ΑΥΣΤΡΑΛΙΑ	4	ΑΙΓΥΠΤΟΣ	2
ΙΝΔΙΑ	4	ΑΙΘΙΟΠΙΑ	2
ΜΠΑΓΚΛΑΝΤΕΣ	4	ΑΡΜΕΝΙΑ	2
ΑΙΓΥΠΤΟΣ	3	ΑΦΓΑΝΙΣΤΑΝ	2
ΑΦΓΑΝΙΣΤΑΝ	3	ΚΑΖΑΚΣΤΑΝ	2
ΚΑΖΑΚΣΤΑΝ	3	ΡΟΥΜΑΝΙΑ	2
ΤΟΥΡΚΙΑ	3	ΗΠΑ	1
ΛΙΒΑΝΟΣ	3	ΙΡΑΚ	1
ΑΙΘΙΟΠΙΑ	2	ΙΤΑΛΙΑ	1
ΙΤΑΛΙΑ	2	ΚΙΝΑ	1
ΑΦΡΙΚΗ	2	ΚΟΝΓΚΟ	1
ΟΥΚΡΑΝΙΑ	2	ΛΙΒΑΝΟΣ	1
ΡΟΥΜΑΝΙΑ	2	ΟΛΛΑΝΔΙΑ	1
ΤΣΕΧΙΑ	2	ΟΥΓΚΑΝΤΑ	1
ΗΝΩΜΕΝΟ ΒΑΣΙΛΕΙΟ	1	ΣΥΡΙΑ	1
ΗΠΑ	1	ΤΟΥΡΚΙΑ	1
ΙΡΑΚ	1	ΤΣΕΧΙΑ	1
ΚΟΛΟΜΒΙΑ	1	ΣΥΝΟΛΟ	105
ΟΛΛΑΝΔΙΑ	1	ΕΛΛΗΝΕΣ ΓΕΝΝΗΜΕΝΟΙ ΣΕ ΆΛΛΗ ΧΩΡΑ	
ΠΕΚΙΝΟ	1	ΣΟΥΗΔΙΑ	1
ΣΥΡΙΑ	1	ΤΣΕΧΙΑ	1
ΣΟΥΗΔΙΑ	1	ΓΕΡΜΑΝΙΑ	2
ΣΥΝΟΛΟ	259	ΑΥΣΤΡΑΛΙΑ	1
		ΑΙΘΙΟΠΙΑ	1
		ΣΥΝΟΛΟ	6

Θερμές ευχαριστίες στις  
Τσιλιάκα Ζωή, επισκέπτρια υγείας  
Πετρούλια Δήμητρα, επισκέπτρια υγείας  
Παπαδάκη Ολυμπία, ΔΕ διοικητικός υπάλληλος  
Μπούρχα Βασιλική, γραμματέας της ΕΝΕ

